

GOBIERNO DEL ESTADO DE CHIHUAHUA
SEGUIMIENTO A LA MATRIZ DE INDICADORES
del Mes de Enero del 2019

Hoja No. 1 de 4
Fecha de Impresión 30/04/2019
FRBRREP367

104-SECRETARIA DE INNOVACION Y DESARROLLO ECONOMICO

1S03919/E20372 - FORTALECIMIENTO Y DESARROLLO INDUSTRIAL 2019 / ECONOMÍA, INNOVACIÓN, DESARROLLO SUSTENTABLE Y EQUILIBRIO REGIONAL - INDUSTRIA - DERECHOS HUMANOS E INCLUSIÓN SOCIAL

Definición del Programa	Beneficiarios				
	Población	Tipo	Mujeres	Hombres	Total
Impulsar el crecimiento y competitividad de las micro, pequeñas y medianas empresas de la industria de la transformación del estado a través de asesorías, apoyos económicos, capacitación, entrenamiento y certificaciones en sistemas de calidad.	OBJETIVO	Micro, pequeñas y medianas empresas de la industria de la transformación del estado			170
	POSTERGADA	MPyMEs de la industria de la transformación del estado			1,831
	REFERENCIA	MPyMEs de la industria de la transformación del estado			8,881
	POTENCIAL	MPyMEs de la industria de la transformación del estado			2,001
	Recursos del Programa				
	Presupuesto Autorizado	Presupuesto Modificado	Gasto	Variación Presup. Modificado vs Gasto	
	12,956,336	12,956,336	0	12,956,336	

Alineaciones

Alineación al Plan Nacional de Desarrollo			Periodo	2013-2018
Eje	N4	México Próspero		
Tema	08	Fomento económico, política sectorial y regional		
Subtema	00	Fomento económico, política sectorial y regional		
Objetivo	001	Desarrollar los sectores estratégicos del país.		
Estrategia				
Línea de Acción				

Alineación al Plan Estatal de Desarrollo			Periodo	2017-2021
Eje	E2	Economía, Innovación, Desarrollo Sustentable y Equilibrio Regional		
Tema	-			
Subtema	-			
Objetivo	03	Incrementar la generación, crecimiento y competitividad de Micro, Pequeñas y Medianas Empresas (MPyMEs) chihuahuenses.		
Estrategia	01	Impulsar programas de incubación y de apoyo a las Micro, Pequeñas y Medianas Empresas (MPyMEs) de Chihuahua para vincularse a las cadenas de valor de forma competitiva.		
Línea de Acción				

FUENTES DE FINANCIAMIENTO

Clave	Fuente	Origen	Porcentaje	Autorizado	Modificado	Gasto	Variación
1110119	RECURSOS DEL ESTADO 2019	ESTATAL	100.00	12,956,336	12,956,336	0	12,956,336

OTRAS FUENTES DE FINANCIAMIENTO

Clave	Fuente	Programa	Origen	Porcentaje	Autorizado	Modificado	Gasto	Variación
1521619	FONDO GENERAL DE PARTICIPACIONES 2019	FORTALECIMIENTO Y DESARROLLO INDUSTRIAL 2019	FEDERAL	0.00	0	0	0	0
1521619	FONDO GENERAL DE PARTICIPACIONES 2019		ESTATAL	0.00	0	0	0	0

maki

[Handwritten signature]

GOBIERNO DEL ESTADO DE CHIHUAHUA
SEGUIMIENTO A LA MATRIZ DE INDICADORES
del Mes de Enero del 2019

Hoja No. 2 de 4
Fecha de Impresión 30/04/2019
FRBRREP367

104-SECRETARIA DE INNOVACION Y DESARROLLO ECONOMICO

1S03919/E203T2 - FORTALECIMIENTO Y DESARROLLO INDUSTRIAL 2019 / ECONOMÍA, INNOVACIÓN, DESARROLLO SUSTENTABLE Y EQUILIBRIO REGIONAL - INDUSTRIA - DERECHOS HUMANOS E INCLUSIÓN SOCIAL

Referencia	Resumen Narrativo	Datos del Indicador					Meta Reprogramada	Avance de la Meta del Indicador				Medios de Verificación	Supuestos
		Nombre del Indicador / Descripción del Indicador	Método de Cálculo	Tipo / Dimensión / Frecuencia	Fórmula / Variables de la Fórmula	Unidad de Medida		Valor Logrado del Mes	Justificaciones Mensuales	Valor Logrado Acumulado	%		
FIN	Contribuir al incremento de la generación, crecimiento y competitividad de las micro, pequeñas y medianas empresas (MIPyMes) chihuahuenses, a través del incremento de la participación en las cadenas de valor global de las capacidades de las micro, pe	-Variación porcentual de unidades económicas del estado de Chihuahua de la industria de la transformación -Mide la variación porcentual de unidades económicas del estado de Chihuahua de la industria de la transformación registradas en el año actual con respecto al año anterior	VARIACION_PORCENTUAL	ESTRATEGICO EFICACIA ANUAL	$((UEECT/UEECT1)-1)*100$ UEECT = Unidades económicas del estado de Chihuahua de la industria de la transformación registradas en el año actual UEECT1 = Unidades económicas del estado de Chihuahua de la industria de la transformación registradas en el año anterior	Unidades económicas del estado de chihuahua del sector de transformación Unidades económicas del estado de chihuahua del sector de transformación	4,860 4,853	0.14 4,865 4,853		4,883 4,853	0.62	http://www.chihuahua.com.mx/pbr.aspx	La economía del País se mantiene estable
PROPOSITO	Las micro, pequeñas y medianas empresas de la industria de la transformación del estado, incrementan su participación en las cadenas de valor global	-Porcentaje de índice anual de Integración de Insumos Nacionales en la Producción de la Industria Manufacturera, Maquiladora y de Servicios de Exportación -Mide el porcentaje del índice anual de integración de insumos nacionales en la producción de la Industria Manufacturera, Maquiladora y de Servicios de Exportación logrado en el año actual con respecto a lo programado	PORCENTUAL	ESTRATEGICO EFICACIA ANUAL	$((INLT/INPT1)*100)$ INLT = Índice anual de Integración de Insumos Nacionales logrado en el año actual INPT1 = Índice anual de Integración de Insumos Nacionales programado en el año actual	Índice Índice	5 4	113.92 4	4 4	5 4	127.50	http://www.chihuahua.com.mx/pbr.aspx	La economía del Estado se mantiene estable
Componente C01	Apoyos económicos a MIPyMes del Sector de la Transformación otorgados	-Variación porcentual de MIPyMes del sector de la transformación sujetos de derecho con apoyos económicos -Mide la variación porcentual de las MIPyMes del sector de la transformación sujetos de derecho con apoyos económicos en el año actual con respecto al año anterior.	VARIACION_PORCENTUAL	ESTRATEGICO EFICACIA ANUAL	$((MBAEET/MBAEET1)-1)*100$ MBAEET = MIPyMes del sector de la transformación beneficiadas con apoyos económicos en el año actual MBAEET1 = MIPyMes del sector de la transformación beneficiadas con apoyos económicos en el año anterior	Mipymes Mipymes	70 77	-9.09 77	0 77	0 77	-68.83	http://www.chihuahua.com.mx/pbr.aspx	Las y los empresarios aplican el apoyo de acuerdo con lo establecido en las Reglas de Operación
Componente C02	Servicios de asesoría a las MIPyMes del sector de la transformación brindados	-Variación porcentual de MIPyMes del sector de la transformación sujetos de derecho con servicios de asesorías -Mide la variación porcentual de MIPyMes del sector de la transformación sujetos de derecho con servicios de asesorías en el año actual con respecto al año anterior.	VARIACION_PORCENTUAL	ESTRATEGICO EFICACIA ANUAL	$((MSTSDSAT/MSTSDSAT1)-1)*100$ MSTSDSAT = MIPyMes del sector de la transformación sujetos de derecho con servicios de asesoría en el año actual MSTSDSAT1 = MIPyMes del sector de la transformación sujetos de derecho con servicios de asesoría en el año anterior	Mipymes Mipymes	90 90	0.00 90	5 90	5 90	-71.11	http://www.chihuahua.com.mx/pbr.aspx	Las y los empresarios solicitan la asesoría

M. A. I.

[Handwritten signature]

GOBIERNO DEL ESTADO DE CHIHUAHUA
SEGUIMIENTO A LA MATRIZ DE INDICADORES
del Mes de Enero del 2019

Hoja No. 3 de 4
Fecha de Impresión 30/04/2019
PRBREP367

104-SECRETARIA DE INNOVACION Y DESARROLLO ECONOMICO

1S03919/E203T2 - FORTALECIMIENTO Y DESARROLLO INDUSTRIAL 2019 / ECONOMÍA, INNOVACIÓN, DESARROLLO SUSTENTABLE Y EQUILIBRIO REGIONAL - INDUSTRIA - DERECHOS HUMANOS E INCLUSIÓN SOCIAL

Referencia	Resumen Narrativo	Datos del Indicador					Avance de la Meta del Indicador					Medios de Verificación	Supuestos
		Nombre del Indicador / Descripción del Indicador	Método de Cálculo	Tipo / Dimensión / Frecuencia	Fórmula / Variables de la Fórmula	Unidad de Medida	Meta Reprogramada	Valor Logrado del Mes	Justificaciones Mensuales	Valor Logrado Acumulado	%		
Actividad C0101	Atención de solicitudes para apoyos económicos para la creación y fortalecimiento de MIPyMes de la industria de la transformación	-Variación porcentual de microempresarias sujetas de derecho con apoyo económico -Mide la variación porcentual de microempresarias sujetas de derecho con apoyo económico a través del fomento al empleo en el año actual con respecto al año anterior	VARIACION_PO	GESTION	((MSDAET/MSDAET1)-1)*100 MSDAET = Microempresarias sujetas de derecho con apoyo económico a través del fomento al empleo en el año actual	Microempresarias	-25.00	Se están llevando a cabo los trámites administrativos para solicitar la suficiencia presupuestal.	0	-57.50	http://www.chihuahua.com.mx/pbr.aspx	Que las y los empresarios estén interesados en solicitar apoyos económicos a la Secretaría de Innovación y Desarrollo Económico	
			RCENTUAL	EFICIENCIA			30						
			ANUAL	MSDAET1 = Microempresarias sujetas de derecho con apoyo económico a través del fomento al empleo en el año anterior	Microempresarias	40	40						
Actividad C0102	Participación de MIPyMes de la industria de la transformación en foros, misiones comerciales y encuentros de negocios	-Variación porcentual de solicitudes de apoyo económico de MIPyMes de la industria de la transformación. -Mide la variación porcentual de solicitudes de apoyo económico de MIPyMes de la industria de la transformación en el año actual con respecto al año anterior.	VARIACION_PO	GESTION	((SAPMT/SAPMT1)-1)*100 SAPMT = Solicitudes de apoyo económico de MIPyMes de la industria de la transformación en el año actual	Solicitudes de apoyo económico	-51.98	Se están llevando a cabo los trámites administrativos para solicitar la suficiencia presupuestal.	4	-82.49	http://www.chihuahua.com.mx/pbr.aspx	Las y los empresarios están interesadas en participar en foros, misiones comerciales y Encuentros de Negocios	
			RCENTUAL	EFICIENCIA			85						
			ANUAL	SAPMT1 = Solicitudes de apoyo económico de MIPyMes de la industria de la transformación en el año anterior	Solicitudes de apoyo económico	177	177						
Actividad C0201	Planeación para el desarrollo de talento (Capacitación técnica, empresarial y certificación en sistemas de calidad) a MIPyMes del sector industrial	-Variación porcentual de MIPyMes del sector de la transformación participantes en foros, misiones comerciales y encuentros de negocios -Mide la variación porcentual de MIPyMes del sector de la transformación participantes en foros, misiones comerciales y encuentros de negocios en el año actual con respecto al año anterior.	VARIACION_PO	GESTION	((MPT/MPT1)-1)*100 MPT = MIPyMes del sector de la transformación participantes en foros, misiones comerciales y encuentros de negocios en el año actual	Mipymes	-42.86	Se están llevando a cabo los trámites administrativos para solicitar la suficiencia presupuestal.	0	-100.00	http://www.chihuahua.com.mx/pbr.aspx	Las y los empresarios están interesados en desarrollar el talento humano	
			RCENTUAL	EFICIENCIA			120						
			ANUAL	MPT1 = MIPyMes del sector de la transformación participantes en foros, misiones comerciales y encuentros de negocios en el año anterior	Mipymes	210	210						
Actividad C0202	Gestión para el otorgamiento de incentivos fiscales e infraestructura para el desarrollo industrial	-Variación porcentual de MIPyMes del sector de la transformación beneficiadas con planeación para el desarrollo de talento -Mide la variación porcentual de MIPyMes del sector de la transformación beneficiadas con planeación para el desarrollo de talento en el año actual con respecto al año anterior.	VARIACION_PO	GESTION	((MBPDTT/MBPDTT1)-1)*100 MBPDTT = MIPyMes del sector de la transformación beneficiadas con planeación para el desarrollo de talento en el año actual	Mipymes	45.83	Se están llevando a cabo los trámites administrativos para solicitar la suficiencia presupuestal.	0	-83.33	http://www.chihuahua.com.mx/pbr.aspx	Las y los empresarios están interesados en la gestión del otorgamiento de incentivos fiscales	
			RCENTUAL	EFICIENCIA			35						
			ANUAL	MBPDTT1 = MIPyMes del sector de la transformación beneficiadas con planeación para el desarrollo de talento en el año anterior	Mipymes	24	24						
Actividad C0202	Gestión para el otorgamiento de incentivos fiscales e infraestructura para el desarrollo industrial	-Porcentaje anual de gestiones para el otorgamiento de incentivos fiscales e infraestructura para el desarrollo industrial -Mide el porcentaje de gestiones para el otorgamiento de incentivos fiscales e infraestructura para el desarrollo industrial realizadas en el año actual con respecto a las programadas	PORCENTUAL	GESTION	(GIFRT/GIFPT1)*100 GIFRT = Gestiones para el otorgamiento de incentivos fiscales e infraestructura para el desarrollo industrial realizadas en el año actual	Gestiones	100.00	Se están llevando a cabo los trámites administrativos para solicitar la suficiencia presupuestal.	0	11.11	http://www.chihuahua.com.mx/pbr.aspx	Las y los empresarios están interesados en la gestión del otorgamiento de incentivos fiscales	
				EFICIENCIA			9						
			ANUAL	GIFPT1 = Gestiones para el otorgamiento de incentivos fiscales e infraestructura para el desarrollo industrial programadas en el año actual	Gestiones	9	9						

Justificación de Diferencia de Avance con Respecto a las Metas Programadas

Ad

[Handwritten signature]

Gobierno del Estado de Chihuahua
Seguimiento a la Matriz de Indicadores
del Mes de Enero del 2019

Hoja No. 4 de 4
Fecha de Impresión 30/04/2019
PFBREP367

104-SECRETARIA DE INNOVACION Y DESARROLLO ECONOMICO

1503919/E203T2 - FORTALECIMIENTO Y DESARROLLO INDUSTRIAL 2019 / ECONOMÍA, INNOVACIÓN, DESARROLLO SUSTENTABLE Y EQUILIBRIO REGIONAL - INDUSTRIA - DERECHOS HUMANOS E INCLUSIÓN SOCIAL

Responsable de Programa

Lic. Jaime Campos Castuera
Director de Industria

Titular de Dependencia

Ing. Alejandra de la Vega Arizpe
Secretaria de Innovación y Desarrollo Económico

Handwritten notes in blue ink:
A large circle on the left.
MP. 1503919
with a signature below it.

GOBIERNO DEL ESTADO DE CHIHUAHUA
SEGUIMIENTO A LA MATRIZ DE INDICADORES
del Mes de Enero del 2019

Hoja No. 1 de 4
Fecha de Impresión 30/04/2019
FRBRREP367

104-SECRETARIA DE INNOVACION Y DESARROLLO ECONOMICO

1504019/E203T2 - FOMENTO AGROINDUSTRIAL 2019 / ECONOMÍA, INNOVACIÓN, DESARROLLO SUSTENTABLE Y EQUILIBRIO REGIONAL - INDUSTRIA - DERECHOS HUMANOS E INCLUSIÓN SOCIAL

Definición del Programa	Beneficiarios				
	Población	Tipo	Mujeres	Hombres	Total
Fomentar e impulsar el sector agroindustrial a través del otorgamiento de apoyos económicos y encuentros de agro negocios a las micro, pequeñas, y medianas empresas agroindustriales de 0 a 250 empleados establecidas en el estado.	REFERENCIA	Las micro, pequeñas y medianas empresas agroindustriales de 0 a 250 empleados			4,643
	POSTERGADA	Las micro, pequeñas y medianas empresas agroindustriales de 0 a 250 empleados			1,359
	OBJETIVO	Las micro, pequeñas y medianas empresas agroindustriales de 0 a 250 empleados			300
	POTENCIAL	Las micro, pequeñas y medianas empresas agroindustriales de 0 a 250 empleados			1,659
Recursos del Programa					
	Presupuesto Autorizado	Presupuesto Modificado	Gasto	Variación Presup. Modificado vs Gasto	
	781,032	781,032	12,369	768,664	

Alineaciones

Alineación al Plan Nacional de Desarrollo

Periodo 2013-2018

Eje	N4	México Próspero
Tema	10	Sector agroalimentario
Subtema	00	Sector agroalimentario
Objetivo	001	Construir un sector agropecuario y pesquero productivo que garantice la seguridad alimentaria del país.
Estrategia		
Línea de Acción		

Alineación al Plan Estatal de Desarrollo

Periodo 2017-2021

Eje	E2	Economía, Innovación, Desarrollo Sustentable y Equilibrio Regional
Tema	-	
Subtema	-	
Objetivo	01	Fortalecer la organización y el desarrollo de las capacidades de los sectores productivos del estado para promover un crecimiento sustentable con mejores ingresos para las y los chihuahuenses.
Estrategia	02	Incrementar la competitividad, productividad y rentabilidad del sector primario y de las empresas agroindustriales en el estado, fomentando respeto hacia la biodiversidad y el uso sustentable de los recursos.
Línea de Acción		

FUENTES DE FINANCIAMIENTO

Clave	Fuente	Origen	Porcentaje	Autorizado	Modificado	Gasto	Variación
1110119	RECURSOS DEL ESTADO 2019	ESTATAL	0.00	0	0	0	0

OTRAS FUENTES DE FINANCIAMIENTO

Clave	Fuente	Programa	Origen	Porcentaje	Autorizado	Modificado	Gasto	Variación
1521619	FONDO GENERAL DE PARTICIPACIONES 2019	FOMENTO AGROINDUSTRIAL 2019	FEDERAL	100.00	781,032	781,032	12,369	768,664

MAL

GOBIERNO DEL ESTADO DE CHIHUAHUA
SEGUIMIENTO A LA MATRIZ DE INDICADORES
del Mes de Enero del 2019

Hoja No. 2 de 4
Fecha de Impresión 30/04/2019
PBBRREP367

104-SECRETARIA DE INNOVACION Y DESARROLLO ECONOMICO

1S04019/E20372 - FOMENTO AGROINDUSTRIAL 2019 / ECONOMÍA, INNOVACIÓN, DESARROLLO SUSTENTABLE Y EQUILIBRIO REGIONAL - INDUSTRIA - DERECHOS HUMANOS E INCLUSIÓN SOCIAL

Referencia	Resumen Narrativo	Datos del Indicador					Avance de la Meta del Indicador				Medios de Verificación	Supuestos	
		Nombre del Indicador / Descripción del Indicador	Método de Cálculo	Tipo / Dimensión / Frecuencia	Fórmula / Variables de la Fórmula	Unidad de Medida	Meta Reprogramada	Valor Logrado del Mes	Justificaciones Mensuales	Valor Logrado Acumulado			%
FIN	Contribuir a fortalecer la organización y el desarrollo de las capacidades de los sectores productivos del estado para promover un crecimiento sustentable con mejores ingresos para las y los chihuahuenses a través del incremento de la competitividad	-Variación porcentual del valor de producción agroindustrial -Mide la variación porcentual del valor de producción agroindustrial en el año actual con respecto al año anterior	VARIACION_POR CENTUAL	ESTRATEGICO	$((VPPAT/VPPAT1)-1)*100$ VPPAT = Valor de producción en miles de pesos en el año actual VPPAT1 = Valor de producción en miles de pesos en el año anterior	Valor de producción en miles de pesos	32,347,837	0		0	0.00	http://www.chihuahua.com.mx/pbr.aspx	Se cuenta con estabilidad económica en el estado
PROPOSITO	Las micro, pequeñas y medianas empresas agroindustriales de 0 a 250 empleados establecidas en el estado de Chihuahua incrementan su competitividad	-Variación porcentual de los empleos conservados y generados de las empresas beneficiadas. -Mide la variación porcentual de los empleos conservados y generados de las empresas agroindustriales beneficiadas en el año actual con respecto al año anterior	VARIACION_POR CENTUAL	ESTRATEGICO	$((ECGEABT/ECGEABT1)-1)*100$ ECGEABT = Empleos conservados y generados de las empresas agroindustriales beneficiadas en el año actual ECGEABT1 = Empleos conservados y generados de las empresas agroindustriales beneficiadas en el año anterior	Empleos conservados y generados	29,749	0	La Secretaría de Innovación y Desarrollo Económico llevó a cabo una reingeniería; por lo que el cumplimiento de metas de este programa presupuestario se refleja e integra a los otros programas presupuestales de la SIDE, según sea el sector que se atiende.	0	0.00	http://www.chihuahua.com.mx/pbr.aspx	Las Micro, pequeñas y medianas empresas del sector agroindustrial conservan y generan empleos en el estado
Componente C01	Apoyos económicos a las Micro, Pequeña y Medianas empresas agroindustriales otorgados	-Porcentaje de apoyos económicos a Cámaras Empresariales, Universidades, Centros de Investigación, Asociaciones de Empresarios u otros Actores involucrados en el sector agroindustrial -Mide el porcentaje de apoyos económicos a Cámaras Empresariales, Universidades, Centros de Investigación, Asociaciones de empresarios u otros actores involucrados en el sector agroindustrial otorgados con respecto a los programados en el año actual	PORCENTUAL	GESTION	$(AECUJCEAOT/AECUJCEAPT1)*100$ AECUJCEAOT = Apoyos económicos a Cámaras Empresariales, Universidades, Centros de Investigación, Asociaciones de empresarios u otros actores involucrados en el sector agroindustrial otorgados en el año actual AECUJCEAPT1 = Apoyos económicos a Cámaras Empresariales, Universidades, Centros de Investigación, Asociaciones de empresarios u otros actores involucrados en el sector agroindustrial programados en el año actual	Apoyo económico	15	0		0	0.00	http://www.chihuahua.com.mx/pbr.aspx	Las Micros, Pequeñas y Medianas empresas del sector agroindustrial solicitan apoyos económicos y cumplen con las reglas de operación
		-Porcentaje de apoyos económicos a las Micro, Pequeña y Medianas empresas agroindustriales -Mide el porcentaje de apoyos económicos a las Micro, Pequeñas y Medianas empresas agroindustriales otorgados con respecto a los programados en el año actual	PORCENTUAL	GESTION	$(AEMPMEAOT/AEMPMEAPT1)*100$ AEMPMEAOT = Apoyos económicos a Micros, pequeñas y medianas empresas agroindustriales otorgados en el año actual AEMPMEAPT1 = Apoyos económicos a Micros, pequeñas y medianas empresas agroindustriales programados en el año actual	Apoyo económico	300	0		0	0.00	http://www.chihuahua.com.mx/pbr.aspx	

M. S. G.

GOBIERNO DEL ESTADO DE CHIHUAHUA
SEGUIMIENTO A LA MATRIZ DE INDICADORES
del Mes de Enero del 2019

Hoja No. 4 de 4
Fecha de Impresión 30/04/2019
FRBRREP367

104-SECRETARÍA DE INNOVACIÓN Y DESARROLLO ECONÓMICO

1504019/E203T2 - FOMENTO AGROINDUSTRIAL 2019 / ECONOMÍA, INNOVACIÓN, DESARROLLO SUSTENTABLE Y EQUILIBRIO REGIONAL - INDUSTRIA - DERECHOS HUMANOS E INCLUSIÓN SOCIAL

Referencia	Resumen Narrativo	Datos del Indicador					Avance de la Meta del Indicador					Medios de Verificación	Supuestos
		Nombre del Indicador / Descripción del Indicador	Método de Cálculo	Tipo / Dimensión / Frecuencia	Fórmula / Variables de la Fórmula	Unidad de Medida	Meta Reprogramada	Valor Logrado del Mes	Justificaciones Mensuales	Valor Logrado Acumulado	%		
Actividad C0104	Planeación de foros en sectores estratégicos agroindustriales	-Porcentaje de foros agroindustriales asistidos -Mide el porcentaje de foros agroindustriales asistidos con respecto a foros agroindustriales programados en el año actual	PORCENTUAL	GESTION	(FAAT/FAPT1)*100 FAAT = Foros agroindustriales asistidos en el año actual FAPT1 = Foros agroindustriales programados en el año actual	Foros agroindustriales asistidos	100.00				0.00	http://www.chihuahua.com.mx/pbr.aspx	Las y los emprendedores así como las Micros, Pequeñas y Medianas empresas del sector agroindustrial están dispuestas en participar en los foros de los sectores estratégicos agroindustriales
				EFICIENCIA			4						
Actividad C0201	Coordinación de ferias, exposiciones y eventos para la promoción de los productos agroindustriales	-Porcentaje de ferias, exposiciones y eventos para la promoción de los productos agroindustriales asistidas -Mide el porcentaje de ferias, exposiciones y eventos para la promoción de los productos agroindustriales asistidas con respecto a las programadas en el año actual	PORCENTUAL	GESTION	(FEPPAT/FEPPPT1)*100 FEPPAT = Ferias, exposiciones y eventos de los productos agroindustriales asistidas en el año actual FEPPPT1 = Ferias, exposiciones y eventos de los productos agroindustriales programadas en el año actual	Ferias, exposiciones y eventos de los productos agroindustriales asistidas	100.00				0.00	http://www.chihuahua.com.mx/pbr.aspx	Las Micros, Pequeñas y Medianas empresas del sector agroindustrial están interesados en participar en ferias y exposiciones
				EFICIENCIA			7						
Actividad C0202	Vinculación de las empresas agroindustriales con actores de la cadena de valor para generar proyectos de mayor valor agregado	-Porcentaje de la vinculación de las empresas agroindustriales con actores de la cadena de valor para generar proyectos de mayor valor agregado -Mide el porcentaje de la vinculación de las empresas agroindustriales con actores de la cadena de valor para generar proyectos de mayor valor agregado realizados con respecto a los programados en el año actual	PORCENTUAL	GESTION	(VEACVGPVART/VEACVGPVAPT1)*100 VEACVGPVART = Vinculación de las empresas agroindustriales con actores de la cadena de valor para generar proyectos de mayor valor agregado realizados en el año actual VEACVGPVAPT1 = Vinculación de las empresas agroindustriales con actores de la cadena de valor para generar proyectos de mayor valor agregado programados en el año actual	Empresas agroindustriales	100.00				0.00	http://www.chihuahua.com.mx/pbr.aspx	Las Micros, Pequeñas y Medianas empresas del sector agroindustrial están interesados en realizar la integración de la cadena de valor
				EFICIENCIA			48						

Justificación de Diferencia de Avance con Respecto a las Metas Programadas

La Secretaría de Innovación y Desarrollo Económico llevó a cabo una reingeniería; por lo que el cumplimiento de metas de este programa presupuestario se refleja e integra a los otros programas presupuestales de la SIDE, según sea el sector que se atiende.

Handwritten signature/initials in blue ink.

Titular de Dependencia
Alejandra de la Vega Arizpe
Ing. Alejandra de la Vega Arizpe
Secretaría de Innovación y Desarrollo Económico

GOBIERNO DEL ESTADO DE CHIHUAHUA
SEGUIMIENTO A LA MATRIZ DE INDICADORES
del Mes de Enero del 2019

Hoja No. 1 de 4
Fecha de Impresión 30/04/2019
PRBRREP367

104-SECRETARIA DE INNOVACION Y DESARROLLO ECONOMICO

1S04319/E203T2 - FOMENTO A LA ECONOMIA SOCIAL 2019 / ECONOMIA, INNOVACION, DESARROLLO SUSTENTABLE Y EQUILIBRIO REGIONAL - INDUSTRIA - DERECHOS HUMANOS E INCLUSION SOCIAL

Definición del Programa	Beneficiarios				
	Población	Tipo	Mujeres	Hombres	Total
Fortalecer la organización y el desarrollo de las capacidades de los sectores productivos del estado para promover un crecimiento sustentable con mejores ingresos para las y los chihuahuenses a través de la asesoría, gestión para constitución, capacitación, proyectos sociales productivos e incentivos económicos a los Organismos del Sector Social de la Economía.	REFERENCIA	Los Organismos del Sector Social de la Economía (OSSE) en el Estado			6,684
	POSTERGADA	Los Organismos del Sector Social de la Economía (OSSE) en el Estado			6,617
	POTENCIAL	Los Organismos del Sector Social de la Economía (OSSE) en el Estado			6,684
	OBJETIVO	Los Organismos del Sector Social de la Economía (OSSE) en el estado			67
	Recursos del Programa				Variación
	Presupuesto Autorizado	Presupuesto Modificado	Gasto	Presup. Modificado vs Gasto	
	3,925,165	3,936,872	95,734	3,841,138	

Alineaciones

Alineación al Plan Nacional de Desarrollo			Periodo	2013-2018
---	--	--	---------	-----------

Eje N4 México Próspero
Tema 08 Fomento económico, política sectorial y regional
Subtema 00 Fomento económico, política sectorial y regional
Objetivo 001 Desarrollar los sectores estratégicos del país.
Estrategia
Línea de Acción

Alineación al Plan Estatal de Desarrollo			Periodo	2017-2021
--	--	--	---------	-----------

Eje E2 Economía, Innovación, Desarrollo Sustentable y Equilibrio Regional
Tema -
Subtema -
Objetivo 01 Fortalecer la organización y el desarrollo de las capacidades de los sectores productivos del estado para promover un crecimiento sustentable con mejores ingresos para las y los chihuahuenses.
Estrategia 01 Promover el desarrollo equilibrado y armónico en las regiones del estado mediante el fortalecimiento de las vocaciones productivas con una visión sustentable.
Línea de Acción

FUENTES DE FINANCIAMIENTO

Clave	Fuente	Origen	Porcentaje	Autorizado	Modificado	Gasto	Variación
1110119	RECURSOS DEL ESTADO 2019	ESTATAL	70.67	2,774,000	2,774,000	0	2,774,000
1155519	CONTRAPARTE ESTATAL A REASIGNACIONES DE RECURSOS FEDERALES SECRETARIA DE TURISMO 2019	ESTATAL	0.00	0	0	0	0

OTRAS FUENTES DE FINANCIAMIENTO

Clave	Fuente	Programa	Origen	Porcentaje	Autorizado	Modificado	Gasto	Variación
1521619	FONDO GENERAL DE PARTICIPACIONES 2019	FOMENTO A LA ECONOMIA SOCIAL 2019	FEDERAL	29.33	1,151,165	1,162,872	95,734	1,067,138

Handwritten signature/initials

Handwritten signature/initials

GOBIERNO DEL ESTADO DE CHIHUAHUA
SEGUIMIENTO A LA MATRIZ DE INDICADORES
del Mes de Enero del 2019

Hoja No. 2 de 4
Fecha de Impresión 30/04/2019
PABREP367

104-SECRETARIA DE INNOVACION Y DESARROLLO ECONOMICO

1504319/E203T2 - FOMENTO A LA ECONOMIA SOCIAL 2019 / ECONOMIA, INNOVACION, DESARROLLO SUSTENTABLE Y EQUILIBRIO REGIONAL - INDUSTRIA - DERECHOS HUMANOS E INCLUSION SOCIAL

Referencia	Resumen Narrativo	Datos del Indicador					Meta Reprogramada	Avance de la Meta del Indicador				Medios de Verificación	Supuestos
		Nombre del Indicador / Descripción del indicador	Método de Cálculo	Tipo / Dimensión / Frecuencia	Fórmula / Variables de la Fórmula	Unidad de Medida		Valor Logrado del Mes	Justificaciones Mensuales	Valor Logrado Acumulado	%		
FIN PROPOSITO	Contribuir en fortalecer la organización y el desarrollo de las capacidades de los sectores productivos del estado para promover un crecimiento sustentable con mejores ingresos para las y los chihuahuenses a través del incremento de la competitividad Los Organismos del Sector Social de la Economía (OSSE) establecidos en el estado de Chihuahua incrementan su competitividad	-Porcentaje del monto de venta real de los Organismos del Sector Social de la Economía apoyados. -Mide el porcentaje del monto de venta real porcentual de los Organismos del Sector Social de la Economía apoyados con respecto a lo programado en el año actual	PORCENTUAL	ESTRATEGICO	$(MVROAT/MVPOAT1)*100$ MVROAT = Monto de venta real porcentual de los Organismos del Sector Social de la Economía apoyados en el año actual. MVPOAT1 = Monto de venta programada porcentual de los Organismos del Sector Social de la Economía apoyados en el año actual.	Monto	100.00	Se está apenas en el proceso de constitución de las OSSEs, por lo que posteriormente empezarán a operar formalmente y hasta entonces conoceremos con certeza el aumento en sus ventas.	0	0	0.00	http://www.chihuahua.com.mx/pbr.aspx	Los Organismos del Sector Social de la Economía en el estado cuentan con estabilidad económica y social en el país
			ANUAL	EFICACIA		Monto	5						
		-Variación porcentual de los empleos conservados en los Organismos del Sector Social de la Economía apoyados -Mide la variación porcentual de empleos conservados en los Organismos del Sector Social de la Economía apoyados en el año actual con respecto al año anterior	VARIACION_PORCENTUAL	ESTRATEGICO	$((ECT/ECT1)-1)*100$ ECT = Empleos conservados por los Organismos del Sector Social de la Economía en el año actual. ECT1 = Empleos conservados por los Organismos del Sector Social de la Economía en el año anterior	Empleos conservados por los Organismos del Sector Social de la Economía	0.00	Aún están sin adherirse más miembros a los grupos productivos/cooperativas.	-6.40	-96.00	http://www.chihuahua.com.mx/pbr.aspx	Los Organismos del Sector Social de la Economía en el estado cuentan con estabilidad económica y social en el estado	
			ANUAL	EFICACIA		Empleos conservados por los Organismos del Sector Social de la Economía	125						
			ESTRATEGICO	Empleos conservados por los Organismos del Sector Social de la Economía		125							
			ANUAL	Empleos generados por los Organismos del Sector Social de la Economía		75							
-Variación porcentual de los empleos generados en los Organismos del Sector Social de la Economía apoyados -Mide la variación porcentual de empleos generados en los Organismos del Sector Social de la Economía apoyados en el año actual con respecto al año anterior	VARIACION_PORCENTUAL	ESTRATEGICO	$((EGT/EGT1)-1)*100$ EGT = Empleos generados por los Organismos del Sector Social de la Economía en el año actual. EGT1 = Empleos generados por los Organismos del Sector Social de la Economía en el año anterior.	Empleos generados por los Organismos del Sector Social de la Economía	0.00	Aún están sin adherirse más miembros a los grupos productivos/cooperativas.	0	75	http://www.chihuahua.com.mx/pbr.aspx				
	ANUAL	EFICACIA		Empleos generados por los Organismos del Sector Social de la Economía	75								

Mall

Ar.

GOBIERNO DEL ESTADO DE CHIHUAHUA
SEGUIMIENTO A LA MATRIZ DE INDICADORES
del Mes de Enero del 2019

Hoja No. 3 de 4
Fecha de Impresión 30/04/2019
PRBRREP367

104-SECRETARIA DE INNOVACION Y DESARROLLO ECONOMICO

1S04319/E203T2 - FOMENTO A LA ECONOMÍA SOCIAL 2019 / ECONOMÍA, INNOVACIÓN, DESARROLLO SUSTENTABLE Y EQUILIBRIO REGIONAL - INDUSTRIA - DERECHOS HUMANOS E INCLUSIÓN SOCIAL

Referencia	Resumen Narrativo	Datos del Indicador					Avance de la Meta del Indicador					Medios de Verificación	Supuestos
		Nombre del Indicador / Descripción del Indicador	Método de Cálculo	Tipo / Dimensión / Frecuencia	Fórmula / Variables de la Fórmula	Unidad de Medida	Meta Reprogramada	Valor Logrado del Mes	Justificaciones Mensuales	Valor Logrado Acumulado	%		
Componente C01	Incentivos económicos para OSSEs en el Estado otorgados.	-Porcentaje de Incentivos otorgados. -Mide el porcentaje de incentivos económicos otorgados con respecto a los programados en el año actual.	PORCENTUAL	ESTRATEGICO	(IEOT/IEPT1)*100	Incentivos económicos otorgados	100.00	Se están llevando a cabo los trámites administrativos para solicitar la suficiencia presupuestal.	0	0	0.00	http://www.chihuahua.com.mx/pbr.aspx	OSSEs formalizados requieren incentivos económicos para tener una mayor consolidación y alcance comercial.
			ANUAL	EFICACIA	IEOT = Incentivos económicos otorgados en el año actual.		40						
			PORCENTUAL	ESTRATEGICO	(EPT1 = Incentivos económicos programados en el año actual.	Incentivos económicos programados	40	40	40				
				ANUAL	EFICACIA	(PSPRT/PSPPT1)*100	Proyectos sociales productivos realizados	100.00	Se están llevando a cabo los trámites administrativos para solicitar la suficiencia presupuestal.	0	0		
ANUAL	EFICACIA	PSPRT = Proyectos sociales productivos realizados en el año actual.	2										
Componente C02	Capacitación técnica y empresarial a los OSSEs brindada	-Porcentaje de OSSEs capacitados -Mide el porcentaje del número de OSSEs capacitados con respecto a los OSSEs vinculados en el año actual.	PORCENTUAL	ESTRATEGICO	(OCT/OVT1)*100	OSSEs capacitados	100.00	Se están llevando a cabo los trámites administrativos para solicitar la suficiencia presupuestal.	0	0	50.00	http://www.chihuahua.com.mx/pbr.aspx	OSSEs acuden a recibir capacitación para su crecimiento y desarrollo.
			ANUAL	EFICACIA	OCT = OSSEs capacitados en el año actual.		10						
			PORCENTUAL	ESTRATEGICO	(OVT1 = OSSEs vinculados en el año actual.	OSSEs vinculados	10	10	10				
				ANUAL	EFICACIA	(OCT/GVT1)*100	OSSEs constituidos	100.00	Se está en proceso de constitución de 4 OSSEs.	0	0		
ANUAL	EFICACIA	OCT = OSSEs constituidos en el año actual.	15										
Componente C03	Servicios de gestión para constitución formal de OSSEs otorgados.	-Porcentaje de OSSEs formalmente constituidos. -Mide porcentaje de OSSEs constituidos con respecto a los grupos vinculados en el año actual.	PORCENTUAL	ESTRATEGICO	(OCT/GVT1)*100	Grupos vinculados	100.00	Se está en proceso de constitución de 4 OSSEs.	0	0	6.67	http://www.chihuahua.com.mx/pbr.aspx	Grupos organizados de personas dedicados a actividades productivas cumplan con requerimientos para constituirse en OSSE.
			ANUAL	EFICACIA	OCT = OSSEs constituidos en el año actual.		15						
			PORCENTUAL	ESTRATEGICO	(GVT1 = Grupos vinculados en el año actual.	Grupos vinculados	15	15	15				
				ANUAL	EFICACIA	(SVT/SRT1)*100	Solicitudes validadas	100.00	Se están llevando a cabo los trámites administrativos para solicitar la suficiencia presupuestal.	0	0		
ANUAL	EFICACIA	SVT = Solicitudes validadas en el año actual.	40										
Actividad C0101	Validación de solicitudes de incentivos económicos para los OSSEs.	-Porcentaje de solicitudes validadas. -Mide porcentaje de solicitudes validadas respecto a las solicitudes recibidas en el año actual.	PORCENTUAL	GESTION	(SVT/SRT1)*100	Solicitudes recibidas	100.00	Se están llevando a cabo los trámites administrativos para solicitar la suficiencia presupuestal.	0	0	0.00	http://www.chihuahua.com.mx/pbr.aspx	OSSEs cumplan con las reglas de operación para recibir el incentivo económico.
			ANUAL	EFICACIA	SRT1 = Solicitudes recibidas en el año actual.		40						
			PORCENTUAL	GESTION	(SRT/SPT1)*100	Solicitudes recibidas	100.00	Se están llevando a cabo los trámites administrativos para solicitar la suficiencia presupuestal.	0	0	0.00		
				ANUAL	EFICACIA		SRT = Solicitudes recibidas en el año actual.						
Actividad C0102	Recepción de solicitudes de incentivos económicos por parte de los OSSEs.	-Porcentaje de solicitudes recibidas -Mide el porcentaje de solicitudes recibidas con respecto a las solicitudes programadas en el año actual.	PORCENTUAL	GESTION	(SRT/SPT1)*100	Solicitudes recibidas	100.00	Se están llevando a cabo los trámites administrativos para solicitar la suficiencia presupuestal.	0	0	0.00	http://www.chihuahua.com.mx/pbr.aspx	Los OSSEs presentan solicitudes para el otorgamiento de incentivos económicos
			ANUAL	EFICACIA	SRT = Solicitudes recibidas en el año actual.		50						
			PORCENTUAL	GESTION	(SPT1 = Solicitudes programadas en el año actual.	Solicitudes recibidas	50	50	50				
				ANUAL	EFICACIA	SPT1 = Solicitudes programadas en el año actual.	50						

M. A. J.

A.

GOBIERNO DEL ESTADO DE CHIHUAHUA
SEGUIMIENTO A LA MATRIZ DE INDICADORES
del Mes de Enero del 2019

Hoja No. 4 de 4
Fecha de Impresión 30/04/2019
PRBREP367

104-SECRETARÍA DE INNOVACIÓN Y DESARROLLO ECONOMICO

1S04319/E203T2 - FOMENTO A LA ECONOMÍA SOCIAL 2019 / ECONOMÍA, INNOVACIÓN, DESARROLLO SUSTENTABLE Y EQUILIBRIO REGIONAL - INDUSTRIA - DERECHOS HUMANOS E INCLUSIÓN SOCIAL

Referencia	Resumen Narrativo	Datos del Indicador					Avance de la Meta del Indicador					Medios de Verificación	Supuestos	
		Nombre del Indicador / Descripción del indicador	Método de Cálculo	Tipo / Dimensión / Frecuencia	Fórmula / Variables de la Fórmula	Unidad de Medida	Meta Reprogramada	Valor Logrado del Mes	Justificaciones Mensuales	Valor Logrado Acumulado	%			
Actividad C0201	Vinculación para el desarrollo de talentos	-Porcentaje de OSSEs vinculados -Mide el porcentaje de OSSEs vinculados con respecto a las OSSEs con los evaluados en el año actual.	PORCENTUAL	GESTION	(OVT/OET1)*100	OSSEs vinculados	15	100.00		3	3	53.33	http://www.chihuahua.com.mx/pbr.aspx	OSSEs solicitan recibir capacitación.
			ANUAL	EFICIENCIA	OVT = OSSEs vinculados en el año actual.		15			15				
Actividad C0202	Detección de necesidades de capacitación de los OSSEs.	-Porcentaje de los OSSEs evaluados. -Mide el porcentaje de OSSEs evaluados con respecto a los programados en el año actual.	PORCENTUAL	GESTION	(OET/OPT1)*100	OSSEs evaluados	100.00			3	3	40.00	http://www.chihuahua.com.mx/pbr.aspx	OSSEs están interesadas en evaluarse.
			ANUAL	EFICIENCIA	OET = OSSEs evaluados en el año actual.		20			20				
Actividad C0301	Vinculación para la creación de los OSSEs.	-Porcentaje de grupos vinculados. -Mide el porcentaje de grupos vinculados con respecto a los atendidos en el año actual.	PORCENTUAL	GESTION	(GVT/GAT1)*100	Grupos vinculados	15	100.00		4	4	80.00	http://www.chihuahua.com.mx/pbr.aspx	Grupos organizados de personas dedicados a actividades productivas solicitan formalizarse.
			ANUAL	EFICIENCIA	GVT = Grupos vinculados en el año actual.		15			15				
Actividad C0302	Promoción de la Economía Social en el Estado	-Porcentaje de grupos promocionados. -Mide el porcentaje de grupos promocionados con respecto a los programados en el año actual.	PORCENTUAL	GESTION	(GPT/GPT1)*100	Grupos promocionados	100.00			5	5	26.00	http://www.chihuahua.com.mx/pbr.aspx	Grupos organizados de personas dedicados a actividades productivas están interesados en conocer otra forma de asociación.
			ANUAL	EFICIENCIA	GPT = Grupos promocionados en el año actual.		50			50				

Justificación de Diferencia de Avance con Respecto a las Metas Programadas

Responsable de Programa
Arturo Acosta
Ing. Arturo Acosta Fernández
Director de Economía Social

Titular de Dependencia
Alejandra de la Vega
Ing. Alejandra de la Vega Arizpe
Secretaría de Innovación y Desarrollo Económico

GOBIERNO DEL ESTADO DE CHIHUAHUA
SEGUIMIENTO A LA MATRIZ DE INDICADORES
del Mes de Enero del 2019

Hoja No. 1 de 7
Fecha de Impresión 30/04/2019
PRBRREP367

104-SECRETARIA DE INNOVACION Y DESARROLLO ECONOMICO

2F00619/E205T2 - FOMENTO AL COMERCIO Y DESARROLLO EMPRESARIAL 2019 / ECONOMIA, INNOVACION, DESARROLLO SUSTENTABLE Y EQUILIBRIO REGIONAL - COMERCIO - DERECHOS HUMANOS E INCLUSION SOCIAL

Definición del Programa	Población	Tipo	Beneficiarios		
			Mujeres	Hombres	Total
Generar sinergias que fortalezcan las y los empresarios de las micro, pequeñas y medianas empresas comerciales a través de los servicios para la creación de nuevas empresas, asesorías, certificaciones, apoyos económicos así como gestiones; a fin de que se integren a cadenas de valor y aumenten su esperanza de vida.	OBJETIVO	Las y los empresarios de las micro, pequeñas y medianas empresas comerciales	3,600	5,400	9,000
	POSTERGADA	Las y los empresarios de MPyMEs comerciales	8,198	8,197	16,395
	REFERENCIA	Las y los empresarios de MPyMEs comerciales	10,158	15,237	25,395
	POTENCIAL	Las y los empresarios de MPyMEs comerciales	10,158	15,237	25,395
Recursos del Programa					
	Presupuesto Autorizado	Presupuesto Modificado	Gasto	Variación Presup. Modificado vs Gasto	
	81,318,632	81,408,028	305,703	81,102,325	

Alineaciones

Alineación al Plan Nacional de Desarrollo			Periodo	2013-2018
Eje	N4	México Próspero		
Tema	08	Fomento económico, política sectorial y regional		
Subtema	00	Fomento económico, política sectorial y regional		
Objetivo	001	Desarrollar los sectores estratégicos del país.		
Estrategia				
Línea de Acción				

Alineación al Plan Estatal de Desarrollo			Periodo	2017-2021
Eje	E2	Economía, Innovación, Desarrollo Sustentable y Equilibrio Regional		
Tema	--			
Subtema	--			
Objetivo	03	Incrementar la generación, crecimiento y competitividad de Micro, Pequeñas y Medianas Empresas (MIPyMEs) chihuahuenses.		
Estrategia	02	Impulsar la comercialización y consumo de los productos y servicios generados en el estado en mercados locales, regionales, nacionales y extranjeros.		
Línea de Acción				

FUENTES DE FINANCIAMIENTO

Clave	Fuente	Origen	Porcentaje	Autorizado	Modificado	Gasto	Variación
1110119	RECURSOS DEL ESTADO 2019	ESTATAL	11.62	9,450,502	9,450,502	1,559	9,448,943
1155819	CONTRAPARTE ESTATAL A REASIGNACIONES DE RECURSOS FEDERALES SECRETARIA DE ECONOMIA 2019	ESTATAL	3.69	3,000,000	3,000,000	0	3,000,000

OTRAS FUENTES DE FINANCIAMIENTO

Clave	Fuente	Programa	Origen	Porcentaje	Autorizado	Modificado	Gasto	Variación
1521619	FONDO GENERAL DE PARTICIPACIONES 2019	FOMENTO AL COMERCIO Y DESARROLLO EMPRESARIAL 2019	FEDERAL	4.76	3,868,130	3,957,526	304,144	3,653,382
2555819	REASIGNACIONES DE RECURSOS FEDERALES SECRETARIA DE ECONOMIA 2019	FOMENTO AL COMERCIO Y DESARROLLO EMPRESARIAL 2019	FEDERAL	79.93	65,000,000	65,000,000	0	65,000,000

Handwritten signature

Handwritten signature

GOBIERNO DEL ESTADO DE CHIHUAHUA
SEGUIMIENTO A LA MATRIZ DE INDICADORES
del Mes de Enero del 2019

Hoja No. 2 de 7
Fecha de Impresión 30/04/2019
PRBRREP367

104-SECRETARIA DE INNOVACION Y DESARROLLO ECONOMICO

2F00619/E205T2 - FOMENTO AL COMERCIO Y DESARROLLO EMPRESARIAL 2019 / ECONOMÍA, INNOVACIÓN, DESARROLLO SUSTENTABLE Y EQUILIBRIO REGIONAL - COMERCIO - DERECHOS HUMANOS E INCLUSIÓN SOCIAL

Referencia	Resumen Narrativo	Datos del Indicador					Avance de la Meta del Indicador				Medios de Verificación	Supuestos		
		Nombre del Indicador / Descripción del Indicador	Método de Cálculo	Tipo / Dimensión / Frecuencia	Fórmula / Variables de la Fórmula	Unidad de Medida	Meta Reprogramada	Valor Logrado del Mes	Justificaciones Mensuales	Valor Logrado Acumulado			%	
FIN	Contribuir a incrementar la generación, crecimiento y competitividad de las y los empresarios de las micro, pequeñas y medianas empresas comerciales a través de acrecentar su esperanza de vida	-Variación porcentual de empresas del sector comercial registradas -Mide la variación porcentual de empresas del sector comercial registradas en el año actual con respecto al año anterior	VARIACION_PORCENTUAL	ESTRATEGICO	$((ESCRT / ESCRT1) - 1) * 100$ ESCRT = Empresas del sector comercial registradas en el año actual ESCRT1 = Empresas del sector comercial registradas en el año anterior	Empresas del sector comercial registradas	40,000	1.27		39,500	39,500	0.46	http://www.chihuahua.com.mx/pbr.aspx	Se cuenta con estabilidad económica en el país
PROPOSITO	Las y los empresarios de las micro, pequeñas y medianas empresas comerciales acrecientan la esperanza de vida de sus empresas	-Porcentaje de empresas por cada 100 mil habitantes -Mide el porcentaje del número de empresas aperturadas por cada 100 mil habitantes con respecto a lo programado en el año actual	PORCENTUAL	ESTRATEGICO	$(EAT / EPT1) * 100$ EAT = Empresas aperturadas por cada 100 mil habitantes en el año actual EPT1 = Empresas programadas por cada 100 mil habitantes en el año actual	Empresas aperturadas por cada 100 mil habitantes en el año actual	2,087	100.00		2,087	2,100	99.38	http://www.chihuahua.com.mx/pbr.aspx	Se cuenta con estabilidad económica en el estado
Componente C01	Apoyos económicos para la consolidación de las Mipymes exportadoras en los mercados internacionales otorgados	-Variación porcentual del número de empresas de oferta exportable apoyadas -Mide la variación porcentual del número de empresas de oferta exportable apoyadas en el año actual con respecto al año anterior	VARIACION_PORCENTUAL	GESTION	$((EOEAT / EOEAT1) - 1) * 100$ EOEAT = Empresas de oferta exportable apoyadas en el año actual EOEAT1 = Empresas de oferta exportable apoyadas en el año anterior	Empresas de oferta exportable apoyadas	15	0.00	Se están llevando a cabo los trámites administrativos correspondientes para impactar este indicador.	0	31	-96.77	http://www.chihuahua.com.mx/pbr.aspx	Las y los empresarios acuden a las oficinas de la SIDE a solicitar apoyos económicos

Mah

Jr

GOBIERNO DEL ESTADO DE CHIHUAHUA
SEGUIMIENTO A LA MATRIZ DE INDICADORES
del Mes de Enero del 2019

Hoja No. 3 de 7
Fecha de Impresión 30/04/2019
PRBRREP367

104-SECRETARIA DE INNOVACION Y DESARROLLO ECONOMICO

2F00619/E205T2 - FOMENTO AL COMERCIO Y DESARROLLO EMPRESARIAL 2019 / ECONOMÍA, INNOVACIÓN, DESARROLLO SUSTENTABLE Y EQUILIBRIO REGIONAL - COMERCIO - DERECHOS HUMANOS E INCLUSIÓN SOCIAL

Referencia	Resumen Narrativo	Datos del Indicador					Avance de la Meta del Indicador				Medios de Verificación	Supuestos	
		Nombre del Indicador / Descripción del Indicador	Método de Cálculo	Tipo / Dimensión / Frecuencia	Fórmula / Variables de la Fórmula	Unidad de Medida	Meta Reprogramada	Valor Logrado del Mes	Justificaciones Mensuales	Valor Logrado Acumulado			%
Componente C02	Certificados del Distintivo de Calidad "Chihuahua Market" brindados	-Variación porcentual de empresas chihuahuenses certificadas en el Estado con el distintivo de Calidad "Chihuahua Market" -Mide la variación porcentual de empresas chihuahuenses certificadas en el Estado con el distintivo de Calidad "Chihuahua Market" en el año actual con respecto al año anterior	VARIACION_PORCENTUAL	ESTRATEGICO	$((NECCET/NECCET1)-1)*100$	Empresas chihuahuenses certificadas en el estado	200	0	Se está llevando a cabo la planeación para el desarrollo de un programa de implementación para impulsar a las empresas a la obtención del Distintivo	0	-100.00	http://www.chihuahua.com.mx/pbr.aspx	Las y los empresarios del sector económico chihuahuense implementan los programas de calidad así mismo reúnen los requisitos para certificarse
			ANUAL	NECCET1 = Número de empresas chihuahuenses certificadas en el Estado con el distintivo de Calidad "Chihuahua Market" en el año anterior	Empresas chihuahuenses certificadas en el estado	199	199						
			VARIACION_PORCENTUAL	GESTION	$((DEGECCT/DEGECCT1)-1)*100$	Derrama económica generada por empresas chihuahuenses certificadas	5,000,000	0	Se está llevando a cabo la planeación para el desarrollo de un programa de implementación para impulsar a las empresas a la obtención del Distintivo	0	-100.00	http://www.chihuahua.com.mx/pbr.aspx	
			ANUAL	DEGECCT1 = Derrama económica generada por empresas chihuahuenses certificadas en el año anterior	Derrama económica generada por empresas chihuahuenses certificadas	4,999,500	4,999,500						
Componente C03	Servicios de asesorías para la eficiente gestión estratégica para la incursión en nuevos mercados nacionales en temas empresariales otorgados	-Variación porcentual de productos de empresas chihuahuenses certificadas en cadenas comerciales -Mide la variación porcentual de productos de empresas chihuahuenses certificadas en cadenas comerciales en el año actual con respecto al año anterior	VARIACION_PORCENTUAL	GESTION	$((NPECCCT/NPECCCT1)-1)*100$	Productos de empresas chihuahuenses certificadas en cadenas comerciales	100	0	Se está llevando a cabo la planeación para el desarrollo de un programa de implementación para impulsar a las empresas a la obtención del Distintivo	0	-100.00	http://www.chihuahua.com.mx/pbr.aspx	Las y los empresarios acuden a las oficinas de la SIDE a solicitar asesorías en temas empresariales.
			ANUAL	NPECCCT1 = Número de productos de empresas chihuahuenses certificadas en cadenas comerciales en el año anterior	Productos de empresas chihuahuenses certificadas en cadenas comerciales	99	99						
			VARIACION_PORCENTUAL	GESTION	$((UAT/UAT1)-1)*100$	Usuarios y usuarias asesorados	1,200	82		82	-73.39	http://www.chihuahua.com.mx/pbr.aspx	
			ANUAL	UAT1 = Usuarios y usuarias asesorados en el año anterior	Usuarios y usuarias asesorados	1,200	1,131						

MAH

82

GOBIERNO DEL ESTADO DE CHIHUAHUA
SEGUIMIENTO A LA MATRIZ DE INDICADORES
del Mes de Enero del 2019

Hoja No. 4 de 7
Fecha de Impresión 30/04/2019
PRBRREP367

104-SECRETARIA DE INNOVACION Y DESARROLLO ECONOMICO

2F00619/E205T2 - FOMENTO AL COMERCIO Y DESARROLLO EMPRESARIAL 2019 / ECONOMÍA, INNOVACIÓN, DESARROLLO SUSTENTABLE Y EQUILIBRIO REGIONAL - COMERCIO - DERECHOS HUMANOS E INCLUSIÓN SOCIAL

Referencia	Resumen Narrativo	Datos del Indicador					Avance de la Meta del Indicador					Medios de Verificación	Supuestos	
		Nombre del Indicador / Descripción del Indicador	Método de Cálculo	Tipo / Dimensión / Frecuencia	Fórmula / Variables de la Fórmula	Unidad de Medida	Meta Reprogramada	Valor Logrado del Mes	Justificaciones Mensuales	Valor Logrado Acumulado	%			
Componente C04	Servicios para la creación de nuevas empresas brindados	-Variación porcentual de empresas aperturadas a través del SARE -Mide la variación porcentual de empresas aperturadas a través del SARE en el año actual con respecto al año anterior	VARIACION_PORCENTUAL	GESTION EFICIENCIA ANUAL	$((EAT/EAT1)-1)*100$ EAT = Empresas aperturadas a través del SARE en el año actual EAT1 = Empresas aperturadas a través del SARE en el año anterior	Empresas aperturadas a través del sare	2,222	5.81		140	140	-89.94	http://www.chihuahua.com.mx/pbr.aspx	Las y los emprendedores están interesados en constituir su empresa
Actividad C0101	Promoción de los productos chihuahuenses en mercados internacionales	-Variación porcentual del monto de ventas de contratos realizados en ferias internacionales -Mide la variación porcentual del monto de ventas de contratos realizados en ferias internacionales en el año actual con respecto al año anterior	VARIACION_PORCENTUAL	GESTION EFICIENCIA ANUAL	$((MVCFIT/MVCFT1)-1)*100$ MVCFIT = Monto de ventas de contratos en ferias internacionales en el año actual MVCFT1 = Monto de ventas de contratos en ferias internacionales en el año anterior	monto de ventas de contratos	14,500,000	20.83	Se están llevando a cabo los trámites administrativos correspondientes para impactar este indicador.	0	27,001,000	-62.96	http://www.chihuahua.com.mx/pbr.aspx	Las y los empresarios están interesados en la promoción de sus empresas y proporcionan información
Actividad C0102	Capacitación focalizada en Comercio Exterior	-Variación porcentual del número de empresarios y empresarias capacitados en materia de oferta exportable -Mide la variación porcentual de empresarios y empresarias capacitados en materia de oferta exportable en el año actual con respecto al año anterior	VARIACION_PORCENTUAL	GESTION EFICIENCIA ANUAL	$((ECT/ECT1)-1)*100$ ECT = Empresarios y empresarias capacitados en el año actual ECT1 = Empresarios y empresarias capacitados en el año anterior	Empresarios y empresarias capacitados	110	120.00	Se están llevando a cabo los trámites administrativos correspondientes para impactar este indicador.	0	115	-95.65	http://www.chihuahua.com.mx/pbr.aspx	Las y los empresarios se interesan en recibir capacitación
Actividad C0103	Atención con asesorías para la comercialización en mercados internacionales	-Variación porcentual del número de asesorías otorgadas en temas de oferta exportable -Mide la variación porcentual del número de asesorías otorgadas en temas de oferta exportable en el año actual con respecto al año anterior	VARIACION_PORCENTUAL	GESTION EFICIENCIA ANUAL	$((AOTOET/AOTOET1)-1)*100$ AOTOET = Asesorías otorgadas en temas de oferta exportable en el año actual AOTOET1 = Asesorías otorgadas en temas de oferta exportable en el año anterior	Asesorías otorgadas	129	7.50		10	213	-81.22	http://www.chihuahua.com.mx/pbr.aspx	Las y los empresarios acuden a las oficinas de la SIDE a solicitar asesorías
Actividad C0201	Validación del consultor de los proyectos para certificación de las empresas chihuahuenses	-Variación porcentual de proyectos validados para certificación de las empresas chihuahuenses -Mide la variación porcentual de proyectos validados para certificación de empresas chihuahuenses en el año actual con respecto al año anterior	VARIACION_PORCENTUAL	GESTION EFICIENCIA ANUAL	$((NPVCECT/NPVCECT1)-1)*100$ NPVCECT = Número de proyectos validados para certificación de empresas chihuahuenses en el año actual NPVCECT1 = Número de proyectos validados para certificación de empresas chihuahuenses en el año anterior	Proyectos validados para certificación de empresas chihuahuenses	200	0.50	Se está llevando a cabo la planeación para el desarrollo de un programa de implementación para impulsar a las empresas a la obtención del Distintivo	0	199	-94.97	http://www.chihuahua.com.mx/pbr.aspx	Las y los empresarios del sector económico cumplen con los lineamientos requeridos para certificarse

M. Ahl

fu

GOBIERNO DEL ESTADO DE CHIHUAHUA
SEGUIMIENTO A LA MATRIZ DE INDICADORES
del Mes de Enero del 2019

Hoja No. 5 de 7
Fecha de Impresión 30/04/2019
PRBRREP367

104-SECRETARIA DE INNOVACION Y DESARROLLO ECONOMICO

2F00619/E205T2 - FOMENTO AL COMERCIO Y DESARROLLO EMPRESARIAL 2019 / ECONOMÍA, INNOVACIÓN, DESARROLLO SUSTENTABLE Y EQUILIBRIO REGIONAL - COMERCIO - DERECHOS HUMANOS E INCLUSIÓN SOCIAL

Referencia	Resumen Narrativo	Datos del Indicador					Avance de la Meta del Indicador				Medios de Verificación	Supuestos
		Nombre del Indicador / Descripción del Indicador	Método de Cálculo	Tipo / Dimensión / Frecuencia	Fórmula / Variables de la Fórmula	Unidad de Medida	Meta Reprogramada	Valor Logrado del Mes	Justificaciones Manuales	Valor Logrado Acumulado		
Actividad C0202	Revisión de solicitudes para certificación de empresas chihuahuenses	-Variación porcentual de solicitudes recibidas para certificación de empresas chihuahuenses -Mide la variación porcentual de solicitudes recibidas para certificación de empresas chihuahuenses en el año actual con respecto al año anterior	VARIACION_PO RCENTUAL	GESTION EFICIENCIA ANUAL	((NSRCECT/NSRCECT1)-1)*100 NSRCECT = Número de solicitudes recibidas para certificación de empresas chihuahuenses en el año actual NSRCECT1 = Número de solicitudes recibidas para certificación de empresas chihuahuenses en el año anterior	Solicitudes recibidas para certificación de empresas chihuahuenses	0.50			-72.36	http://www.chihuahua.com.mx/pbr.aspx	Las y los empresarios del sector económico presentan las solicitudes, documentos e información para certificarse
							200	20		20		
Actividad C0301	Desarrollo de talento empresarial a emprendedores y MIPyMEs	-Variación porcentual del número de empresarios y empresarias capacitados -Mide la variación porcentual del número de empresarios y empresarias capacitados en temas empresariales en el año actual con respecto al año anterior	VARIACION_PO RCENTUAL	GESTION EFICIENCIA ANUAL	((ECT/ECT1)-1)*100 ECT = Empresarios y empresarias capacitados en temas empresariales en el año actual ECT1 = Empresarios y empresarias capacitados en temas empresariales en el año anterior	Empresarios y empresarias capacitados en temas empresariales	16.89			-71.51	http://www.chihuahua.com.mx/pbr.aspx	Las y los empresarios asisten a las capacitaciones empresariales
							526	44		44		
							450	839		839		
							101.00			-61.38		
Actividad C0302	Realización y participación en ferias nacionales	-Variación porcentual del número de empresarias capacitadas -Mide la variación porcentual del número de empresarias capacitadas en temas empresariales en el año actual con respecto al año anterior	VARIACION_PO RCENTUAL	GESTION EFICIENCIA ANUAL	((EMCT/EMCT1)-1)*100 EMCT = Empresarias capacitadas en temas empresariales en el año actual EMCT1 = Empresarias capacitadas en temas empresariales en el año anterior	Empresarias capacitadas en temas empresariales	201			19	http://www.chihuahua.com.mx/pbr.aspx	Las y los empresarios están interesados en participar y asistir a ferias
							100	378		378		
							50.10			-97.16		
		-Variación porcentual del monto de ventas de contratos realizados en ferias nacionales -Mide la variación porcentual del monto de ventas de contratos realizados en ferias nacionales en el año actual con respecto al año anterior	VARIACION_PO RCENTUAL	GESTION EFICIENCIA ANUAL	((MVCFNT/MVCFNT1)-1)*100 MVCFNT = Monto de ventas de contratos en el año actual MVCFNT1 = Monto de ventas de contratos en el año anterior	monto de ventas de contratos	18,012,000	0	En este mes se planeó la realización y participación en ferias o expo nacionales.	0		
						monto de ventas de contratos	12,000,000	21,100,000		21,100,000		

M-211

Jr

GOBIERNO DEL ESTADO DE CHIHUAHUA
SEGUIMIENTO A LA MATRIZ DE INDICADORES
del Mes de Enero del 2019

Hoja No. 6 de 7
Fecha de Impresión 30/04/2019
FRBRREP367

104-SECRETARIA DE INNOVACION Y DESARROLLO ECONOMICO

2F00619/E205T2 - FOMENTO AL COMERCIO Y DESARROLLO EMPRESARIAL 2019 / ECONOMÍA, INNOVACIÓN, DESARROLLO SUSTENTABLE Y EQUILIBRIO REGIONAL - COMERCIO - DERECHOS HUMANOS E INCLUSIÓN SOCIAL

Referencia	Resumen Narrativo	Datos del Indicador					Avance de la Meta del Indicador					Medios de Verificación	Supuestos
		Nombre del Indicador / Descripción del Indicador	Método de Cálculo	Tipo / Dimensión / Frecuencia	Fórmula / Variables de la Fórmula	Unidad de Medida	Meta Reprogramada	Valor Logrado del Mes	Justificaciones Mensuales	Valor Logrado Acumulado	%		
Actividad C0401	Constitución y/o modificación de Sociedades Cooperativas y Microindustriales	-Variación porcentual del número de sociedades cooperativas y microindustriales constituidas -Mide la variación porcentual de sociedades cooperativas y microindustriales constituidas en el año actual con respecto al año anterior	VARIACION_PORCENTUAL	GESTION EFICIENCIA ANUAL	((SCT/SCT1)-1)*100 SCT = Sociedades cooperativas y microindustriales constituidas en el año actual SCT1 = Sociedades cooperativas y microindustriales constituidas en el año anterior	Sociedades cooperativas y microindustriales constituidas	52	4.00	Se suscribió el Convenio con la Secretaría de Hacienda para la condonación de los derechos de registro.	0	-90.20	http://www.chihuahua.com.mx/pbr.aspx	Las y los empresarios acuden a las oficinas de la SIDE a solicitar los servicios de construcción y/o modificación de cooperativas y microindustriales
							50	51		51			
Actividad C0402	Gestión de registro de signos distintivos para productos y servicios chihuahuenses ante el IMPI	-Variación porcentual del número de registros de signos distintivos -Mide la variación porcentual del número de registros de signos distintivos en el año actual con respecto al año anterior	VARIACION_PORCENTUAL	GESTION EFICIENCIA ANUAL	((NRSDT/NRSDT1)-1)*100 NRSDT = Número de registros de signos distintivos en el año actual NRSDT1 = Número de registros de signos distintivos en el año anterior	Registros de signos distintivos	170	30.77		35	-74.04	http://www.chihuahua.com.mx/pbr.aspx	Las y los empresarios están interesados en registrar la marca de sus productos
							130	208		208			
Actividad C0403	Tramitación para el etiquetado de comercialización	-Variación porcentual del número de empresas apoyadas para el cumplimiento de etiquetado para la comercialización -Mide la variación porcentual del número de empresas apoyadas para el cumplimiento de etiquetado para la comercialización en el año actual con respecto al año anterior	VARIACION_PORCENTUAL	GESTION EFICIENCIA ANUAL	((EAECT/EAECT1)-1)*100 EAECT = Empresas apoyadas para el cumplimiento de etiquetado en el año actual EAECT1 = Empresas apoyadas para el cumplimiento de etiquetado en el año anterior	Empresas apoyadas para el cumplimiento de etiquetado	52	4.00	Se están llevando a cabo los trámites administrativos correspondientes para impactar este indicador.	0	-85.29	http://www.chihuahua.com.mx/pbr.aspx	Las y los empresarios acuden a las oficinas de la SIDE a solicitar los servicios para el cumplimiento de la norma para la comercialización de sus productos
							50	34		34			
Actividad C0404	Atención a las y los usuarios para la apertura de nuevas empresas a través del SARE	-Variación porcentual de usuarios y usuarias atendidos a través del SARE -Mide la variación porcentual de usuarios y usuarias atendidos a través del SARE en el año actual con respecto al año anterior	VARIACION_PORCENTUAL	GESTION EFICIENCIA ANUAL	((UAT/UAT1)-1)*100 UAT = Usuarios y usuarias atendidos en el año actual UAT1 = Usuarios y usuarias atendidos en el año anterior	Usuarios y usuarias atendidos	13,100	0.00		3,094	-82.86	http://www.chihuahua.com.mx/pbr.aspx	Las y los emprendedores acuden a las oficinas de la SIDE a solicitar los servicios del SARE
							13,100	36,371		36,371			


Justificación de Diferencia de Avance con Respecto a las Metas Programadas

Responsable de Programa


M.A. Silvia Yolanda Román Sáenz
Directora de Comercio

Gobierno del Estado de Chihuahua
Seguimiento a la Matriz de Indicadores
del Mes de Enero del 2019

104-SECRETARIA DE INNOVACION Y DESARROLLO ECONOMICO


Titular de Dependencia
Ing. Alejandra de la Vega Arizpe
Secretaria de Innovación y Desarrollo Económico

19-2400619
26/



2

GOBIERNO DEL ESTADO DE CHIHUAHUA
SEGUIMIENTO A LA MATRIZ DE INDICADORES
del Mes de Enero del 2019

Hoja No. 1 de 5
Fecha de Impresión 30/04/2019
PRBRREP367

104-SECRETARIA DE INNOVACION Y DESARROLLO ECONOMICO

2F00919/E204T2 - FOMENTO A LA ACTIVIDAD MINERA MEDIANTE EL DESARROLLO SUSTENTABLE 2019 / ECONOMÍA, INNOVACIÓN, DESARROLLO SUSTENTABLE Y EQUILIBRIO REGIONAL - MINERÍA - DERECHOS HUMANOS E INCLUSIÓN SOCIAL

Definición del Programa	Beneficiarios				
	Población	Tipo	Mujeres	Hombres	Total
Impulsar el establecimiento así como el desarrollo de la competitividad de las y los empresarios y/o concesionarios del sector minero-metalúrgico a través de la asesoría, capacitación y financiamiento.	REFERENCIA	Las y los empresarios y/o concesionarios del sector minero - metalúrgico	450	1,050	1,500
	OBJETIVO	Las y los empresarios y/o concesionarios del sector minero - metalúrgico	360	840	1,200
	POSTERGADA	Las y los empresarios y/o concesionarios del sector minero - metalúrgico	45	105	150
	POTENCIAL	Las y los empresarios y/o concesionarios del sector minero - metalúrgico	405	945	1,350
	Recursos del Programa				
		Presupuesto Autorizado	Presupuesto Modificado	Gasto	Variación Presup. Modificado vs Gasto
		6,194,924	6,206,630	95,734	6,110,897

Alineaciones

Alineación al Plan Nacional de Desarrollo			Periodo	2013-2018
Eje	N4	México Próspero		
Tema	08	Fomento económico, política sectorial y regional		
Subtema	00	Fomento económico, política sectorial y regional		
Objetivo	001	Desarrollar los sectores estratégicos del país.		
Estrategia				
Línea de Acción				

Alineación al Plan Estatal de Desarrollo			Periodo	2017-2021
Eje	E2	Economía, Innovación, Desarrollo Sustentable y Equilibrio Regional		
Tema	-			
Subtema	-			
Objetivo	01	Fortalecer la organización y el desarrollo de las capacidades de los sectores productivos del estado para promover un crecimiento sustentable con mejores ingresos para las y los chihuahuenses.		
Estrategia	03	Fomentar la actividad minera, social y ambientalmente responsable.		
Línea de Acción				

FUENTES DE FINANCIAMIENTO

Clave	Fuente	Origen	Porcentaje	Autorizado	Modificado	Gasto	Variación
1110119	RECURSOS DEL ESTADO 2019	ESTATAL	72.38	4,483,680	4,483,680	0	4,483,680

OTRAS FUENTES DE FINANCIAMIENTO

Clave	Fuente	Programa	Origen	Porcentaje	Autorizado	Modificado	Gasto	Variación
1521619	FONDO GENERAL DE PARTICIPACIONES 2019	FOMENTO A LA ACTIVIDAD MINERA MEDIANTE EL DESARROLLO SUSTENTABLE 2019	FEDERAL	27.62	1,711,244	1,722,950	95,734	1,627,217

Machi

[Handwritten mark]

GOBIERNO DEL ESTADO DE CHIHUAHUA
SEGUIMIENTO A LA MATRIZ DE INDICADORES
del Mes de Enero del 2019

Hoja No. 2 de 5
Fecha de Impresión 30/04/2019
PRBRREP367

104-SECRETARIA DE INNOVACION Y DESARROLLO ECONOMICO

2F00919/E204T2 - FOMENTO A LA ACTIVIDAD MINERA MEDIANTE EL DESARROLLO SUSTENTABLE 2019 / ECONOMIA, INNOVACION, DESARROLLO SUSTENTABLE Y EQUILIBRIO REGIONAL - MINERIA - DERECHOS HUMANOS E INCLUSION SOCIAL

Referencia	Resumen Narrativo	Datos del Indicador					Avance de la Meta del Indicador				Medios de Verificación	Supuestos	
		Nombre del Indicador / Descripción del Indicador	Método de Cálculo	Tipo / Dimensión / Frecuencia	Fórmula / Variables de la Fórmula	Unidad de Medida	Meta Reprogramada	Valor Logrado del Mes	Justificaciones Mensuales	Valor Logrado Acumulado			%
FIN	Contribuir a fortalecer la organización y el desarrollo de la capacidad del sector minero para promover un desarrollo sustentable, a través del desarrollo de la competitividad de las y los empresarios y/o concesionarios del sector minero-metalúrgico	-Variación porcentual de la producción minera en el estado -Mide la variación porcentual de la producción minera del estado en el año actual con respecto al año anterior	VARIACION_PORCENTUAL	ESTRATEGICO EFICACIA ANUAL	$((PMT/PMT1)-1)*100$ PMT = Producción minera de empresas por municipio en el año actual PMT1 = Producción minera de empresas por municipio en el año anterior	Producción minera de empresas en dólares americanos Producción minera de empresas en dólares americanos	1,802,500,000 1,767,000,000	2.01 150,000,000	El dato del valor de la producción minera es una cifra preliminar, ya que el cierre del INEGI es posterior al cierre del seguimiento mensual en el módulo del sistema hacendario PDR/SED.	150,000,000 1,767,000,000	-74.42	http://www.chihuahua.com.mx/pbr.aspx	Las y los empresarios y/o concesionarios del sector minero-metalúrgico cuentan con estabilidad económica en el país y facilitan la información de producción
PROPOSITO	Las y los empresarios y/o concesionarios del sector minero-metalúrgico desarrollan su competitividad	-Variación porcentual del monto de inversión en los proyectos por las empresas en los municipios -Mide la variación porcentual del monto de inversión de los proyectos realizados por las empresas en los municipios en el año actual con respecto al año anterior	VARIACION_PORCENTUAL	ESTRATEGICO EFICACIA ANUAL	$((TMIT/TMIT1)-1)*100$ TMIT = Monto de inversión en los proyectos realizados por las empresas en los municipios en el año actual TMIT1 = Monto de inversión en los proyectos realizados por las empresas en los municipios en el año anterior	Monto de inversión en dólares americanos Monto de inversión en dólares americanos	265,200,000 338,000,000	-21.54 18,000,000		18,000,000 338,000,000	-81.36	http://www.chihuahua.com.mx/pbr.aspx	Las y los empresarios y/o concesionarios del sector minero-metalúrgico cuentan con estabilidad económica en el estado y facilitan la información de inversión
Componente C01	Financiamiento a las y los empresarios y/o concesionarios del sector minero-metalúrgico del estado otorgado	-Variación porcentual del monto de financiamiento entregado a empresas y/o concesionarios mineros -Mide la variación porcentual del monto de financiamiento para lograr la modernización y desarrollo entregado a empresas y/o concesionarios mineros en el año actual con respecto al año anterior	VARIACION_PORCENTUAL	ESTRATEGICO EFICACIA ANUAL	$((MFT/MFT1)-1)*100$ MFT = Monto de financiamiento entregado a empresas y/o concesionarios en el año actual MFT1 = Monto de financiamiento entregado a empresas y/o concesionarios en el año anterior	Monto de financiamiento Monto de financiamiento	3,500,000 470,600	643.73 0	Se están llevando a cabo los trámites administrativos para solicitar la suficiencia presupuestal, así como la elaboración del convenio de colaboración.	0 470,600	-51.31	http://www.chihuahua.com.mx/pbr.aspx	Las y los empresarios y/o concesionarios del sector minero-metalúrgico están interesados, reúnen los requisitos de las reglas de operación y son candidatos, así mismo presentan solicitud
Componente C02	Capacitación a las y los empresarios y/o concesionarios del sector minero-metalúrgico en el estado brindada	-Variación porcentual de empresas y/o concesionarios mineros capacitados -Mide la variación porcentual de empresas y/o concesionarios mineros establecidos en el estado que son capacitados en el año actual con respecto al año anterior	VARIACION_PORCENTUAL	ESTRATEGICO EFICACIA ANUAL	$((EMCT/EMCT1)-1)*100$ EMCT = Empresas y/o concesionarios mineros capacitados en el año actual EMCT1 = Empresas y/o concesionarios mineros capacitados en el año anterior	Empresas y/o concesionarios mineros Empresas y/o concesionarios mineros	360 252	42.86 25		25 252	-80.16	http://www.chihuahua.com.mx/pbr.aspx	Las y los empresarios y/o concesionarios del sector minero-metalúrgico están interesados y participan en los cursos de capacitación
Componente C03	Servicios de asesoría técnica y legal a las y los empresarios y/o concesionarios del sector minero-metalúrgico en el estado otorgados	-Variación porcentual de empresas y/o concesionarios mineros que recibieron asesorías técnicas y legales -Mide la variación porcentual de empresas y/o concesionarios mineros establecidos en el estado que recibieron asesorías técnicas y legales en el año actual con respecto al año anterior	VARIACION_PORCENTUAL	ESTRATEGICO EFICACIA ANUAL	$((EMRAIT/EMRAIT1)-1)*100$ EMRAIT = Empresas y/o concesionarios mineros que recibieron asesorías técnicas y legales en el año actual EMRAIT1 = Empresas y/o concesionarios mineros que recibieron asesorías técnicas y legales en el año anterior	Empresas y/o concesionarios mineros Empresas y/o concesionarios mineros	447 518	-13.71 46		46 518	-71.43	http://www.chihuahua.com.mx/pbr.aspx	Las y los empresarios y/o concesionarios del sector minero-metalúrgico solicitan asesorías técnicas y legales

MAR

GOBIERNO DEL ESTADO DE CHIHUAHUA
SEGUIMIENTO A LA MATRIZ DE INDICADORES
del Mes de Enero del 2019

Hoja No. 3 de 5
Fecha de Impresión 30/04/2019
PRBRREP367

104-SECRETARIA DE INNOVACION Y DESARROLLO ECONOMICO

2F00919/E204T2 - FOMENTO A LA ACTIVIDAD MINERA MEDIANTE EL DESARROLLO SUSTENTABLE 2019 / ECONOMÍA, INNOVACIÓN, DESARROLLO SUSTENTABLE Y EQUILIBRIO REGIONAL - MINERÍA - DERECHOS HUMANOS E INCLUSIÓN SOCIAL

Referencia	Resumen Narrativo	Datos del Indicador					Avanza de la Meta del Indicador				Medios de Verificación	Supuestos		
		Nombre del Indicador / Descripción del Indicador	Método de Cálculo	Tipo / Dimensión / Frecuencia	Fórmula / Variables de la Fórmula	Unidad de Medida	Meta Reprogramada	Valor Logrado del Mes	Justificaciones Manuales	Valor Logrado Acumulado			%	
Actividad C0101	Revisión de factibilidad del proyecto de financiamiento	-Variación porcentual de solicitudes validadas de financiamiento a empresas y/o concesionarios minero -Mide la variación porcentual del solicitudes validadas de financiamiento a empresas y/o concesionarios mineros en el año actual con respecto al año anterior	VARIACION_PORCENTUAL	GESTION EFICIENCIA ANUAL	$((SVT/SVT1)-1) * 100$ SVT = Solicitudes validadas de financiamiento a empresas y/o concesionarios en el año actual SVT1 = Solicitudes validadas de financiamiento a empresas y/o concesionarios en el año anterior	Solicitudes validadas	6	20.00	0	Se están llevando a cabo los trámites administrativos para solicitar la suficiencia presupuestal, así como la elaboración del convenio de colaboración.	0	-60.00	http://www.chihuahua.com.mx/pbr.aspx	Las y los empresarios y/o concesionarios del sector minero-metalúrgico solicitan financiamiento
Actividad C0102	Promoción del fondo de financiamiento	-Variación porcentual de solicitudes recibidas de financiamiento de empresas y/o concesionarios mineros -Mide la variación porcentual de solicitudes recibidas de financiamiento de empresas y/o concesionarios mineros en el año actual con respecto al año anterior	VARIACION_PORCENTUAL	GESTION EFICIENCIA ANUAL	$((SRT/SRT1)-1) * 100$ SRT = Solicitudes recibidas de financiamiento de empresas y/o concesionarios en el año actual SRT1 = Solicitudes recibidas de financiamiento de empresas y/o concesionarios en el año anterior	Solicitudes recibidas	9	80.00	0	Se están llevando a cabo los trámites administrativos para solicitar la suficiencia presupuestal, así como la elaboración del convenio de colaboración.	0	-60.00	http://www.chihuahua.com.mx/pbr.aspx	Las instituciones crediticias cuentan con suficiencia presupuestal para los financiamientos
Actividad C0201	Realización de cursos de capacitación	-Variación porcentual de empresas y/o concesionarios mineros establecidos en el Estado que son apoyadas con cursos de capacitación -Mide la variación porcentual de empresas y/o concesionarios mineros establecidos en el Estado que son apoyadas con cursos de capacitación en el año actual con respecto al año anterior	VARIACION_PORCENTUAL	GESTION EFICIENCIA ANUAL	$((EACCT/EACCT1)-1)*100$ EACCT = Empresas y/o concesionarios mineros establecidos en el Estado que son apoyadas con cursos de capacitación en el año actual EACCT1 = Empresas y/o concesionarios mineros establecidos en el Estado que son apoyadas con cursos de capacitación en el año anterior	Empresas y/o concesionarios mineros	360	42.86	25		25	-80.16	http://www.chihuahua.com.mx/pbr.aspx	Las y los empresarios y/o concesionarios del sector minero-metalúrgico están interesados y participan en cursos de capacitación
Actividad C0202	Detección de necesidades de capacitación	-Variación porcentual de cursos de capacitación -Mide la variación porcentual de cursos de capacitación en el año actual con respecto al año anterior	VARIACION_PORCENTUAL	GESTION EFICIENCIA ANUAL	$((CCT/CCT1)-1)*100$ CCT = Cursos de capacitación en el año actual CCT1 = Cursos de capacitación en el año anterior	Cursos de capacitación	8	-20.00	1		1	-70.00	http://www.chihuahua.com.mx/pbr.aspx	Las y los empresarios y/o concesionarios del sector minero-metalúrgico brindan información para detectar necesidades de capacitación

Mall

GOBIERNO DEL ESTADO DE CHIHUAHUA
SEGUIMIENTO A LA MATRIZ DE INDICADORES
del Mes de Enero del 2019

Hoja No. 4 de 5
Fecha de Impresión 30/04/2019
PBRREP367

104-SECRETARIA DE INNOVACION Y DESARROLLO ECONOMICO

2F00919/E204T2 - FOMENTO A LA ACTIVIDAD MINERA MEDIANTE EL DESARROLLO SUSTENTABLE 2019 / ECONOMÍA, INNOVACIÓN, DESARROLLO SUSTENTABLE Y EQUILIBRIO REGIONAL - MINERÍA - DERECHOS HUMANOS E INCLUSIÓN SOCIAL

Referencia	Resumen Narrativo	Datos del Indicador					Avance de la Meta del Indicador					Medios de Verificación	Supuestos
		Nombre del Indicador / Descripción del Indicador	Método de Cálculo	Tipo / Dimensión / Frecuencia	Fórmula / Variables de la Fórmula	Unidad de Medida	Meta Reprogramada	Valor Logrado del Mes	Justificaciones Mensuales	Valor Logrado Acumulado	%		
Actividad C0301	Atención legal a las y los empresarios y/o concesionarios del sector minero-metalúrgico del estado	-Variación porcentual de asesoría legal a empresas y/o concesionarios mineros -Mide la variación porcentual de empresas y/o concesionarios mineros establecidas en el Estado que recibieron asesoría legal integral en el año actual con respecto al año anterior	VARIACION_PO RCENTUAL	GESTION EFICIENCIA	((EMALT/EMALT1)-1)*100 EMALT = Empresas y/o concesionarios mineros establecidas en el Estado que recibieron asesoría legal integral en el año actual EMALT1 = Empresas y/o concesionarios mineros establecidas en el Estado que recibieron asesoría legal integral en el año anterior	Empresas y/o concesionarios mineros	12.24				-77.04	www.chihuahua.com.mx/pbr.aspx	Las y los empresarios y/o concesionarios del sector minero-metalúrgico solicitan asesoría legal
				ANUAL			220	14		14			
							196	196		196			
							0.00			-75.00			
Actividad C0302	Análisis de muestras minerales	-Variación porcentual de análisis de muestras de minerales a empresas y/o concesionarios mineros -Mide la variación porcentual de empresas y/o concesionarios mineros establecidas en el Estado a las que se apoyaron con análisis de muestras de minerales en el año actual con respecto al año anterior.	VARIACION_PO RCENTUAL	GESTION EFICIENCIA	((EMALMT/EMALMT1)-1)*100 EMALMT = Empresarias y/o concesionarias mineras establecidas en el estado que recibieron asesoría legal integral en el año actual EMALMT1 = Empresarias y/o concesionarias mineras establecidas en el estado que recibieron asesoría legal integral en el año anterior	Empresarias y/o concesionarias mineras						http://www.chihuahua.com.mx/pbr.aspx	Las y los empresarios y/o concesionarios del sector minero-metalúrgico solicitan análisis de muestras minerales
				ANUAL			12	1		1			
							12	12		12			
							66.67			-66.67			
Actividad C0303	Atención a las y los empresarios y/o concesionarios del sector minero-metalúrgico así como visitas técnicas a los yacimientos	-Variación porcentual de atención y visitas técnicas a empresas y/o concesionarios mineros -Mide la variación porcentual de empresas y/o concesionarios mineros establecidas en el Estado a las que se realizaron visitas y asesorías técnicas en el año actual con respecto al año anterior.	VARIACION_PO RCENTUAL	GESTION EFICIENCIA	((EMVATT/EMVATT1)-1)*100 EMVATT = Empresas y/o concesionarios mineros establecidas en el Estado a las que se realizaron visitas y asesorías técnicas en el año actual EMVATT1 = Empresas y/o concesionarios mineros establecidas en el Estado a las que se realizaron visitas y asesorías técnicas en el año anterior	Empresas y/o concesionarios mineros						http://www.chihuahua.com.mx/pbr.aspx	Las y los empresarios y/o concesionarios del sector minero-metalúrgico presentan solicitudes para visitas técnicas
				ANUAL			180	30		30			
							289	289		289			
							-37.72			-67.82			

Handwritten signature/initials

Justificación de Diferencia de Avance con Respecto a las Metas Programadas

Handwritten signature

GOBIERNO DEL ESTADO DE CHIHUAHUA
SEGUIMIENTO A LA MATRIZ DE INDICADORES
del Mes de Enero del 2019

Hoja No. 5 de 5
Fecha de Impresión 30/04/2019
PRBRREP367

104-SECRETARIA DE INNOVACION Y DESARROLLO ECONOMICO

2F00919/E204T2 - FOMENTO A LA ACTIVIDAD MINERA MEDIANTE EL DESARROLLO SUSTENTABLE 2019 / ECONOMIA, INNOVACION, DESARROLLO SUSTENTABLE Y EQUILIBRIO REGIONAL - MINERIA - DERECHOS HUMANOS E INCLUSION SOCIAL

Responsable de Programa

Lic. José Rafael Jabalera Batista
Director de Minería

Titular de Dependencia

Ing. Alejandra de la Vega Arizpe
Secretaría de Innovación y Desarrollo Económico

LA 7620719
mm

GOBIERNO DEL ESTADO DE CHIHUAHUA
SEGUIMIENTO A LA MATRIZ DE INDICADORES
del Mes de Enero del 2019

Hoja No. 1 de 7
Fecha de Impresión 30/04/2019
PRBRREP367

104-SECRETARIA DE INNOVACION Y DESARROLLO ECONOMICO

2F01119/E208T2 - FOMENTO Y DESARROLLO TURISTICO 2019 / ECONOMÍA, INNOVACIÓN, DESARROLLO SUSTENTABLE Y EQUILIBRIO REGIONAL - TURISMO - DERECHOS HUMANOS E INCLUSIÓN SOCIAL

Definición del Programa	Beneficiarios				
	Población	Tipo	Mujeres	Hombres	Total
Fortalecer y estimular el desarrollo turístico en el estado, a través de eventos, promoción, certificaciones, capacitación y asesorías para las y los prestadores de servicios turísticos en el estado.	REFERENCIA	Las y los prestadores de servicios turísticos	840	1,259	2,099
	POTENCIAL	Las y los prestadores de servicios turísticos	840	1,259	2,099
	POSTERGADA	Las y los prestadores de servicios turísticos	129	193	322
	OBJETIVO	Las y los prestadores de servicios turísticos en el estado	711	1,066	1,777
Recursos del Programa					
	Presupuesto Autorizado	Presupuesto Modificado	Gasto	Variación Presup. Modificado vs Gasto	
	15,709,194	15,741,294	412,917	15,328,377	

Alineaciones

Alineación al Plan Nacional de Desarrollo			Periodo	2013-2018
Eje	N4	México Próspero		
Tema	11	Sector turístico		
Subtema	00	Sector turístico		
Objetivo	001	Aprovechar el potencial turístico de México para generar una mayor derrama económica en el país.		
Estrategia				
Línea de Acción				

Alineación al Plan Estatal de Desarrollo			Periodo	2017-2021
Eje	E2	Economía, Innovación, Desarrollo Sustentable y Equilibrio Regional		
Tema	-			
Subtema	-			
Objetivo	08	Fortalecer el desarrollo turístico del estado de Chihuahua para incrementar de forma sustentable la derrama económica de este sector en el estado.		
Estrategia	02	Mejorar la oferta de productos turísticos sustentables y diversificados con infraestructura consolidada y servicios de calidad.		
Línea de Acción				

FUENTES DE FINANCIAMIENTO

Clave	Fuente	Origen	Porcentaje	Autorizado	Modificado	Gasto	Variación
1110119	RECURSOS DEL ESTADO 2019	ESTATAL	62.38	9,800,000	9,800,000	0	9,800,000

OTRAS FUENTES DE FINANCIAMIENTO

Clave	Fuente	Programa	Origen	Porcentaje	Autorizado	Modificado	Gasto	Variación
1521619	FONDO GENERAL DE PARTICIPACIONES 2019	FOMENTO Y DESARROLLO TURISTICO 2019	FEDERAL	37.62	5,909,194	5,941,294	412,917	5,528,377

Handwritten signature/initials

Handwritten signature/initials

GOBIERNO DEL ESTADO DE CHIHUAHUA
SEGUIMIENTO A LA MATRIZ DE INDICADORES
del Mes de Enero del 2019

Hoja No. 2 de 7
Fecha de Impresión 30/04/2019
PRBRREP367

104-SECRETARIA DE INNOVACION Y DESARROLLO ECONOMICO

2F01119/E206T2 - FOMENTO Y DESARROLLO TURISTICO 2019 / ECONOMIA, INNOVACION, DESARROLLO SUSTENTABLE Y EQUILIBRIO REGIONAL - TURISMO - DERECHOS HUMANOS E INCLUSIÓN SOCIAL

Referencia	Resumen Narrativo	Datos del Indicador					Meta Reprogramada	Avance de la Meta del Indicador				Medios de Verificación	Supuestos		
		Nombre del Indicador / Descripción del Indicador	Método de Cálculo	Tipo / Dimensión / Frecuencia	Fórmula / Variables de la Fórmula	Unidad de Medida		Valor Logrado del Mes	Justificaciones Mensuales	Valor Logrado Acumulado	%				
FIN	Contribuir a fortalecer el desarrollo turístico del estado de Chihuahua para incrementar de forma sustentable la derrama económica de este sector en el estado a través de la competitividad de las y los prestadores de servicios turísticos en el estado	-Variación porcentual de la derrama económica del sector turístico -Mide la variación porcentual de la derrama económica generada en el año actual por el desarrollo de los productos turísticos del estado con respecto al año anterior	VARIACION_PORCENTUAL	ESTRATEGICO	EFICACIA	ANUAL	((DESTT/DESTT1)-1)*100 DESTT = Derrama económica en sector turístico en el año actual Derrama económica	9,609,281,888	2.16	881,027,210	La derrama económica es una cifra preliminar, ya que el cierre de DATATUR- SECTUR es posterior al cierre del seguimiento mensual en el módulo del sistema hacendario PbR/SED.	881,027,210	-69.23	http://www.chihuahua.com.mx/pbr.aspx	Las y los turistas nacionales y extranjeros visitan con disposición y seguridad el Estado de Chihuahua
PROPOSITO	Las y los prestadores de servicios turísticos en el estado incrementan su competitividad	-Variación porcentual de la afluencia turística -Mide la variación porcentual de la afluencia de turistas estatales, nacionales y extranjeros en el año actual con respecto al año anterior	VARIACION_PORCENTUAL	ESTRATEGICO	EFICACIA	ANUAL	((ATT/ATT1)-1)*100 ATT = Afluencia turística en el año actual Afluencia turística	6,339,937	-2.73	568,662	La afluencia turística es una cifra preliminar, se estimó por que el cierre del sistema de DATATUR- SECTUR es posterior al cierre del seguimiento mensual en el módulo del sistema hacendario PbR/SED.	568,662	-72.37	http://www.chihuahua.com.mx/pbr.aspx	Las y los empresarios del sector turístico cuentan con estabilidad económica y seguridad en el Estado de Chihuahua.
Componente C01	Eventos turísticos competitivos para mujeres y hombres realizados	-Variación porcentual anual de la derrama generada en los eventos realizados -Mide la variación porcentual anual de la derrama generada en los eventos realizados en el año actual con respecto al año anterior	VARIACION_PORCENTUAL	ESTRATEGICO	EFICACIA	ANUAL	((DET/DET1)-1)*100 DET = Derrama económica en el año actual Derrama económica	120,986,200	-14.45	0	Los eventos del Festival Internacional de Turismo de Aventura, están programados a partir del mes de marzo del 2019.	0	-88.28	http://www.chihuahua.com.mx/pbr.aspx	Las personas se interesan y acuden a los eventos.
Componente C02	Material promocional de destinos y atractivos turísticos otorgado	-Variación porcentual del número de folletos turísticos en el Estado -Mide la variación porcentual del número de folletos turísticos en el año actual con respecto al año anterior	VARIACION_PORCENTUAL	ESTRATEGICO	EFICACIA	ANUAL	((FT/FT1)-1)*100 FT = Folletos turísticos en el año actual Folleto	135,000	-24.73	0	En los Talleres Gráficos del Estado se inició con la elaboración de impresiones, a partir del día 20 de enero del 2019, por lo que hasta entonces se llevaron a cabo los diseños de algunos folletos.	0	-97.16	http://www.chihuahua.com.mx/pbr.aspx	La y el visitante requieren de material promocional
Componente C03	Certificados del Distintivo "H", "M", "punto limpio" y "sellos especializados" brindados	-Variación porcentual de empresas de servicios turísticos certificadas en el Estado con el distintivo "H", "M", "punto limpio" y "sellos especializados" -Mide la variación porcentual de empresas de servicios turísticos certificadas en el Estado con el distintivo "H", "M", "punto limpio" y "sellos especializados" en el año actual con respecto al año anterior.	VARIACION_PORCENTUAL	ESTRATEGICO	EFICACIA	ANUAL	((ESTCEDT/ESTCEDT1)-1)*100 ESTCEDT = Empresas de servicios turísticos certificadas en el Estado con el distintivo "H", "M", "punto limpio" y "sellos especializados" en el año actual Empresas de servicios turísticos certificadas	30	-82.25	8	Empresas de servicios turísticos certificadas en el Estado con el distintivo H.	8	-89.35	http://www.chihuahua.com.mx/pbr.aspx	Las y los empresarios del sector turístico implementan los programas de calidad así mismo reúnen los requisitos para certificarse

MAD

GOBIERNO DEL ESTADO DE CHIHUAHUA
SEGUIMIENTO A LA MATRIZ DE INDICADORES
del Mes de Enero del 2019

Hoja No. 3 de 7
Fecha de Impresión 30/04/2019
PRBRREP367

104-SECRETARIA DE INNOVACION Y DESARROLLO ECONOMICO

2F01119/E208T2 - FOMENTO Y DESARROLLO TURISTICO 2019 / ECONOMÍA, INNOVACIÓN, DESARROLLO SUSTENTABLE Y EQUILIBRIO REGIONAL - TURISMO - DERECHOS HUMANOS E INCLUSIÓN SOCIAL

Referencia	Resumen Narrativo	Datos del Indicador					Avance de la Meta del Indicador					Medios de Verificación	Supuestos		
		Nombre del Indicador / Descripción del Indicador	Método de Cálculo	Tipo / Dimensión / Frecuencia	Fórmula / Variables de la Fórmula	Unidad de Medida	Meta Reprogramada	Valor Logrado del Mes	Justificaciones Mensuales	Valor Logrado Acumulado	%				
Componente C04	Capacitación a las y los empleados de las empresas turísticas otorgada	-Variación porcentual de las y los empleados de las empresas turísticas capacitadas durante los cursos y talleres -Mide la variación porcentual de las y los empleados de las empresas turísticas capacitados mediante los cursos y talleres impartidos en el año actual con respecto al año anterior	VARIACION_PORCENTUAL	ESTRATEGICO	$((NEETCT/NEETCT1)-1)*100$	Las y los empleados de las empresas turísticas	2,000	-48.52	136		136	-81.80	http://www.chihuahua.com.mx/pbr.aspx	Las y los prestadores de servicios turísticos acuden a capacitación y aplican lo aprendido.	
			EFICACIA	ANUAL	NEETCT = Número de las y los empleados de las empresas turísticas capacitados mediante los cursos y talleres impartidos en el año actual	Las y los empleados de las empresas turísticas	3,885		3,885						
			ANUAL	NEETCT1 = Número de las y los empleados de las empresas turísticas capacitados mediante los cursos y talleres impartidos en el año anterior	Las y los empleados de las empresas turísticas										
		-Variación porcentual de las y los prestadores de servicios turísticos con entrenamiento en materia de prevención de trata de personas -Mide la variación porcentual anual de las y los prestadores de servicios turísticos con entrenamiento en materia de prevención de trata de personas en el año actual con respecto al año anterior	VARIACION_PORCENTUAL	ESTRATEGICO	$((NPSTEPTPT/NPSTEPTPT1)-1)*100$	Las y los prestadores de servicios turísticos	100	-46.81	0	La Impartición de 10 cursos de capacitación para prevención de trata de personas a 200 mujeres y hombres, están programados a partir del tercer y cuarto trimestre en el año 2019.	0	-84.04			http://www.chihuahua.com.mx/pbr.aspx
			EFICACIA	ANUAL	NPSTEPTPT = Número de las y los prestadores de servicios turísticos con entrenamiento en materia de prevención de trata de personas en el año actual	Las y los prestadores de servicios turísticos	188		188						
			ANUAL	NPSTEPTPT1 = Número de las y los prestadores de servicios turísticos con entrenamiento en materia de prevención de trata de personas en el año anterior	Las y los prestadores de servicios turísticos										
-Variación porcentual de mujeres emprendedoras turísticas capacitadas -Mide la variación porcentual de mujeres emprendedoras turísticas capacitadas en el año actual con respecto al año anterior	VARIACION_PORCENTUAL	GESTION	$((METCT/METCT1)-1)*100$	Mujeres capacitadas	40	-39.39	0	La Impartición de 2 cursos de capacitación para empoderamiento para las mujeres de mipymes turísticas a 40 mujeres emprendedoras, están programados a partir del tercer y cuarto trimestre en el año 2019.	0	-33.33	http://www.chihuahua.com.mx/pbr.aspx				
	EFICIENCIA	ANUAL	METCT = Mujeres emprendedoras turísticas capacitadas en el año actual	Mujeres capacitadas	66		66								
	ANUAL	METCT1 = Mujeres emprendedoras turísticas capacitadas en el año anterior	Mujeres capacitadas												
Componente C05	Servicios de asesoría integral a prestadores de servicios turísticos brindada	-Variación porcentual del número de asesorías de infraestructura turística y de servicios -Mide la variación porcentual del número de asesorías de infraestructura turística y de servicios en el año actual con respecto al año anterior	VARIACION_PORCENTUAL	ESTRATEGICO	$((AISTT/AIST1)-1)*100$	Asesorías turísticas	10	-37.50	0	Durante el mes de enero del 2019, se está sin recibir solicitud de servicio de asesoría de infraestructura turística y de servicios.	0	-87.50	http://www.chihuahua.com.mx/pbr.aspx	Las y los empresarios del sector turístico acuden a solicitar asesorías	
			EFICACIA	ANUAL	AISTT = Número de asesorías de infraestructura turística y de servicios del año actual	Asesorías turísticas	16		16						
			ANUAL	AIST1 = Número de asesorías de infraestructura turística y de servicios del año anterior	Asesorías turísticas										

Handwritten signature/initials

Handwritten signature/initials

GOBIERNO DEL ESTADO DE CHIHUAHUA
SEGUIMIENTO A LA MATRIZ DE INDICADORES
del Mes de Enero del 2019

Hoja No. 4 de 7
Fecha de Impresión 30/04/2019
PRBRREP367

104-SECRETARÍA DE INNOVACION Y DESARROLLO ECONOMICO

2F01119/E206T2 - FOMENTO Y DESARROLLO TURISTICO 2019 / ECONOMIA, INNOVACION, DESARROLLO SUSTENTABLE Y EQUILIBRIO REGIONAL - TURISMO - DERECHOS HUMANOS E INCLUSION SOCIAL

Referencia	Resumen Narrativo	Datos del Indicador					Meta Reprogramada	Avance de la Meta del Indicador				Medios de Verificación	Supuestos
		Nombre del Indicador / Descripción del Indicador	Método de Cálculo	Tipo / Dimensión / Frecuencia	Fórmula / Variables de la Fórmula	Unidad de Medida		Valor Logrado del Mes	Justificaciones Mensuales	Valor Logrado Acumulado	%		
Actividad C0101	Organización de eventos turísticos así como el Festival Internacional de Turismo de Aventura FITA	-Variación porcentual de la derrama generada en los eventos turísticos así como el Festival Internacional de Turismo de Aventura FITA -Mide la variación porcentual de la derrama económica generada en los eventos turísticos así como el Festival Internacional de Turismo de Aventura FITA en el año actual con respecto al año anterior	VARIACION_PORCENTUAL	GESTION		$((DEGEFT/DEGEFT1)-1)*100$		-14.45			-88.28	http://www.chihuahua.com.mx/pbr.aspx	Las personas se interesan y acuden a los eventos
				EFICIENCIA		DEGEFT = Derrama económica generada por los eventos turísticos así como el Festival Internacional de Turismo de Aventura FITA en el año actual	Derrama económica	120,986,200	0	Los eventos del Festival Internacional de Turismo de Aventura, están programados a partir del mes de marzo del 2019.	0		
				ANUAL		DEGEFT1 = Derrama económica generada por los eventos turísticos así como el Festival Internacional de Turismo de Aventura FITA en el año anterior	Derrama económica	141,418,220	141,418,220				
Actividad C0102	Elaboración de estudios del sector turístico del Estado	-Variación porcentual de participantes en los eventos turísticos así como el Festival Internacional de Turismo de Aventura FITA -Mide la variación porcentual de participantes en los eventos turísticos así como el Festival Internacional de Turismo de Aventura FITA en el año actual con respecto al año anterior	VARIACION_PORCENTUAL	GESTION		$((PETFT/PETFT1)-1)*100$		7.53			-89.54	http://www.chihuahua.com.mx/pbr.aspx	Las y los prestadores de servicios turísticos proporcionan la información requerida para la elaboración de estudios turísticos
				EFICIENCIA		PETFT = Número de participantes en los eventos turísticos así como el Festival Internacional de Turismo de Aventura FITA en el año actual	Participantes en los eventos turísticos así como el Festival Internacional de Turismo de Aventura FITA	27,500	0	Los eventos del Festival Internacional de Turismo de Aventura, están programados a partir del mes de marzo del 2019.	0		
				ANUAL		PETFT1 = Número de participantes en los eventos turísticos así como el Festival Internacional de Turismo de Aventura FITA en el año anterior	Participantes en los eventos turísticos así como el Festival Internacional de Turismo de Aventura FITA	25,574	25,574				
Actividad C0102	Elaboración de estudios del sector turístico del Estado	-Porcentaje de estudios turísticos del sector turístico -Mide el porcentaje del número estudios turísticos realizados con respecto a los programados en el año actual	PORCENTUAL	GESTION		$(ETRT/ETPT1)*100$		50.00			0.00	http://www.chihuahua.com.mx/pbr.aspx	Las y los prestadores de servicios turísticos proporcionan la información requerida para la elaboración de estudios turísticos
				EFICIENCIA		ETRT = Estudios turísticos realizados en el año actual	Estudios turísticos	1	0	La elaboración de los dos estudios del sector turístico del Estado, está programada su terminación en el mes de diciembre del 2019.	0		
				ANUAL		ETPT1 = Estudios turísticos programados en el año actual	Estudios turísticos	2	2		1		

Man

GOBIERNO DEL ESTADO DE CHIHUAHUA
SEGUIMIENTO A LA MATRIZ DE INDICADORES
del Mes de Enero del 2019

Hoja No. 5 de 7
Fecha de Impresión 30/04/2019
PBRREP367

104-SECRETARIA DE INNOVACION Y DESARROLLO ECONOMICO

2F01119/E206T2 - FOMENTO Y DESARROLLO TURISTICO 2019 / ECONOMÍA, INNOVACIÓN, DESARROLLO SUSTENTABLE Y EQUILIBRIO REGIONAL - TURISMO - DERECHOS HUMANOS E INCLUSIÓN SOCIAL

Referencia	Resumen Narrativo	Datos del Indicador					Avance de la Meta del Indicador					Medios de Verificación	Supuestos		
		Nombre del Indicador / Descripción del Indicador	Método de Cálculo	Tipo / Dimensión / Frecuencia	Fórmula / Variables de la Fórmula	Unidad de Medida	Meta Reprogramada	Valor Logrado del Mes	Justificaciones Mensuales	Valor Logrado Acumulado	%				
Actividad C0201	Elaboración del contenido de folletos, carteles, mapas, postales, planos y programas institucionales de promoción turística	-Variación porcentual de elaboración del contenido de folletos, de carteles, de mapas, de postales, de planos y de programas institucionales de promoción turística -Mide la variación porcentual de elaboración del contenido de folletos, de carteles, de mapas, de postales, de planos y de programas institucionales de promoción turística en el año actual con respecto al año anterior	VARIACION_PORCENTUAL	GESTION EFICIENCIA	ANUAL	$((ECPTT/ECPTT1)-1)*100$ ECPTT = Elaboración de contenidos de folletos, Folleto de carteles, de mapas, de postales, de planos y de programas institucionales de promoción turística en el año actual ECPTT1 = Elaboración de contenidos de folletos, Folleto de carteles, de mapas, de postales, de planos y de programas institucionales de promoción turística en el año anterior	132,500	-25.29	0	En los Talleres Gráficos del Estado se inició con la elaboración de impresiones, a partir del día 20 de enero del 2019, por lo que hasta entonces se llevaron a cabo los diseños de algunos folletos.	0	-97.12	http://www.chihuahua.com.mx/pbr.aspx	Se cuenta con la información turística para la elaboración de contenidos turísticos	
							177,360		177,360						
							2,500	25.00	0	La elaboración y reparto de 2500 folletos a 10 empresarias del sector turístico con temas de prevención de trata de personas, están programados en el tercer trimestre en el año 2019	0	-100.00	http://www.chihuahua.com.mx/pbr.aspx		
							2,000		2,000		2,000				
Actividad C0202	Gestión de solicitudes de apoyo de promoción turística que presenten las y los prestadores de servicios turísticos así como la autoridad municipal, estatal y federal	-Variación porcentual de personas apoyadas con solicitudes -Mide la variación porcentual de personas apoyadas con solicitudes en el año actual con respecto al año anterior	VARIACION_PORCENTUAL	GESTION EFICIENCIA	ANUAL	$((PAST/PAST1)-1)*100$ PAST = Personas apoyadas con solicitudes en el año actual PAST1 = Personas apoyadas con solicitudes en el año anterior	1,300	-18.80	121		121	-74.95	http://www.chihuahua.com.mx/pbr.aspx	Las personas, las y los empresarios turísticos, así como autoridad municipal, estatal y federal acuden a solicitar apoyo para promoción turística	
Actividad C0301	Validación de proyectos en la Plataforma de SECTUR para certificación de empresas turísticas	-Variación porcentual de proyectos validados en la Plataforma de SECTUR para certificación de empresas turísticas -Mide la variación porcentual de proyectos validados en la Plataforma de SECTUR para certificación de empresas turísticas en el año actual con respecto al año anterior	VARIACION_PORCENTUAL	GESTION EFICIENCIA	ANUAL	$((PVPSCETT/PVPSCETT1)-1)*100$ PVPSCETT = Proyectos validados en la Plataforma de SECTUR para certificación de empresas turísticas en el año actual PVPSCETT1 = Proyectos validados en la Plataforma de SECTUR para certificación de empresas turísticas en el año anterior	4	0.00	0	Se está en el proceso de promoción para la inscripción de las empresas.	4	-75.00	http://www.chihuahua.com.mx/pbr.aspx	Las y los empresarios del sector turístico cumplen con los lineamientos requeridos para certificarse	
Actividad C0302	Revisión de solicitudes de documentos para certificación de empresas turísticas	-Variación porcentual de solicitudes recibidas para certificación de empresas turísticas -Mide la variación porcentual de solicitudes recibidas para certificación de empresas turísticas en el año actual con respecto al año anterior	VARIACION_PORCENTUAL	GESTION EFICIENCIA	ANUAL	$((SRCETT/SRCETT1)-1)*100$ SRCETT = Solicitudes recibidas para certificación de empresas turísticas en el año actual SRCETT1 = Solicitudes recibidas para certificación de empresas turísticas en el año anterior	50	0.00	0	Se está en el proceso de promoción para la inscripción de las empresas.	50	-98.00	http://www.chihuahua.com.mx/pbr.aspx	Las y los empresarios del sector turístico presentan las solicitudes, documentos e información para certificarse	

Mano escrita

Mano escrita

GOBIERNO DEL ESTADO DE CHIHUAHUA
SEGUIMIENTO A LA MATRIZ DE INDICADORES
del Mes de Enero del 2019

Hoja No. 6 de 7
Fecha de Impresión 30/04/2019
PRBRREP367

104-SECRETARIA DE INNOVACION Y DESARROLLO ECONOMICO

2F01119/E206T2 - FOMENTO Y DESARROLLO TURISTICO 2019 / ECONOMIA, INNOVACION, DESARROLLO SUSTENTABLE Y EQUILIBRIO REGIONAL - TURISMO - DERECHOS HUMANOS E INCLUSIÓN SOCIAL

Referencia	Resumen Narrativo	Datos del Indicador					Avance de la Meta del Indicador					Medios de Verificación	Supuestos
		Nombre del Indicador / Descripción del Indicador	Método de Cálculo	Tipo / Dimensión / Frecuencia	Fórmula / Variables de la Fórmula	Unidad de Medida	Meta Reprogramada	Valor Logrado del Mes	Justificaciones Mensuales	Valor Logrado Acumulado	%		
Actividad C0401	Atención a prestadores de servicios turísticos y autoridades municipales en la coordinación e implementación de los programas de capacitación	-Variación porcentual de personas atendidas referente a implementación de los programas de capacitación -Mide la variación porcentual anual de personas atendidas en relación a la coordinación e implementación de los programas de capacitación en el año actual con respecto al año anterior.	VARIACION_PORCENTUAL	GESTION	((PAT/PAT1)-1)*100 PAT = Personas atendidas en el año actual PAT1 = Personas atendidas en el año anterior	Personas atendidas	1,200	-22.73	50	50	-89.70	http://www.chihuahua.com.mx/pbr.aspx	Las y los prestadores de servicios turísticos así como autoridades municipales acuden para asesorarse
			ANUAL	EFICIENCIA		Personas atendidas	1,553	1,553					
Actividad C0402	Organización de cursos y talleres para guías de turistas, meseros, camaristas, recepcionistas, entre otros	-Variación porcentual de cursos y talleres impartidos. -Mide la variación porcentual anual de cursos y talleres para guías de turistas de meseros, camaristas, recepcionistas y similares en el año actual con respecto al año anterior	VARIACION_PORCENTUAL	GESTION	((NOCT/NOCT1)-1)*100 NOCT = Número de cursos de capacitación y talleres para guías de turistas de meseros, camaristas, recepcionistas y similares en el año actual. NOCT1 = Número de cursos de capacitación y talleres para guías de turistas de meseros, camaristas, recepcionistas y similares en el año anterior	Cursos de capacitación y talleres	80	-54.29	9	9	-69.71	http://www.chihuahua.com.mx/pbr.aspx	Las y los prestadores de servicios turísticos están interesados en que sus empleadas (os) se capaciten en materia de servicios turísticos
			ANUAL	EFICIENCIA		Cursos de capacitación y talleres	175	175					
		-Variación porcentual de cursos de capacitación en prevención de trata de personas -Mide la variación porcentual anual del número de cursos de capacitación en prevención de trata de personas en el año actual con respecto al año anterior	VARIACION_PORCENTUAL	GESTION	(((NCCPTPT/NCCPTPT1)-1)*100 NCCPTPT = Número de cursos de capacitación en prevención de trata de personas en el año actual NCCPTPT1 = Número de cursos de capacitación en prevención de trata de personas en el año anterior	Cursos de capacitación	5	-28.57	0	0	-85.71	http://www.chihuahua.com.mx/pbr.aspx	
			ANUAL	EFICIENCIA		Cursos de capacitación	7	7					
		-Variación porcentual de cursos de capacitación para empoderamiento para las mujeres de mipymes turísticas -Mide la variación porcentual de cursos de capacitación para empoderamiento para las mujeres de mipymes turísticas en el año actual con respecto al año anterior	VARIACION_PORCENTUAL	GESTION	((CCEMMTT/CCEMMTT1)-1)*100 CCEMMTT = Cursos de capacitación para empoderamiento para las mujeres de mipymes turísticas en el año actual CCEMMTT1 = Cursos de capacitación para empoderamiento para las mujeres de mipymes turísticas en el año anterior	Cursos de capacitación	2	-33.33	0	0	-33.33	http://www.chihuahua.com.mx/pbr.aspx	La impartición de 2 cursos de capacitación para empoderamiento para las mujeres de mipymes turísticas a 40 mujeres emprendedoras, están programados a partir del tercer y cuarto trimestre en el año 2019.
			ANUAL	EFICIENCIA		Cursos de capacitación	3	3					
Actividad C0501	Promoción para el otorgamiento de financiamiento turístico	-Variación porcentual de las y los prestadores de servicios turísticos orientados con las reglas de operación para el otorgamiento de financiamiento turístico -Mide la variación porcentual de las y los prestadores de servicios turísticos orientados con las reglas de operación para el otorgamiento de financiamiento turístico en el año actual con respecto al año anterior	VARIACION_PORCENTUAL	GESTION	((PSTOT/PSTOT1)-1)*100 PSTOT = Prestadores de servicios turísticos orientados para el otorgamiento de financiamiento turístico en el año actual PSTOT1 = Prestadores de servicios turísticos orientados para el otorgamiento de financiamiento turístico en el año anterior	Las y los prestadores de servicios turísticos	30	57.89	2	2	-84.21	http://www.chihuahua.com.mx/pbr.aspx	Las y los prestadores de servicios turísticos están interesados en el programa para el otorgamiento de financiamiento turístico
			ANUAL	EFICIENCIA		Las y los prestadores de servicios turísticos	19	19					

GOBIERNO DEL ESTADO DE CHIHUAHUA
 SEGUIMIENTO A LA MATRIZ DE INDICADORES
 del Mes de Enero del 2019

Hoja No. 7 de 7
 Fecha de Impresión 30/04/2019
 PRBRREP367

104-SECRETARIA DE INNOVACION Y DESARROLLO ECONOMICO

2F01119/E206T2 - FOMENTO Y DESARROLLO TURISTICO 2019 / ECONOMÍA, INNOVACIÓN, DESARROLLO SUSTENTABLE Y EQUILIBRIO REGIONAL - TURISMO - DERECHOS HUMANOS E INCLUSIÓN SOCIAL

Referencia	Resumen Narrativo	Datos del Indicador					Avance de la Meta del Indicador				Medios de Verificación	Supuestos		
		Nombre del Indicador / Descripción del Indicador	Método de Cálculo	Tipo / Dimensión / Frecuencia	Fórmula / Variables de la Fórmula	Unidad de Medida	Meta Reprogramada	Valor Logrado del Mes	Justificaciones Manuales	Valor Logrado Acumulado			%	
Actividad C0502	Gestión y vinculación para potencializar el desarrollo turístico en el Estado, con los tres ordenes de gobierno, iniciativa privada e instituciones sociales y crediticias	-Porcentaje de gestiones para potencializar el desarrollo turístico -Mide el porcentaje de gestiones realizadas para potencializar el desarrollo turístico con respecto a los programados en el año actual	PORCENTUAL	GESTION	$(GRT/GPT1)*100$ GRT = Gestiones realizadas en el año actual GPT1 = Gestiones programadas en el año actual	Gestiones realizadas	10	100.00	3		3	30.00	http://www.chihuahua.com.mx/pbr.aspx	Los tres ordenes de gobierno, iniciativa privada e instituciones sociales y crediticias están interesadas en potencializar el desarrollo turístico en el Estado
				EFICIENCIA			10	26	10					
				ANUAL			10							

Justificación de Diferencia de Avance con Respecto a las Metas Programadas

[Handwritten signature]

[Handwritten signature]
 Responsable de Programa

Dra. Nathalia Veronique Desplas Puel
 Directora de Turismo

[Handwritten signature]
 Titular de Dependencia

Ing. Alejandra de la Vega Arizpe
 Secretaria de Innovación y Desarrollo Económico

[Handwritten signature]

GOBIERNO DEL ESTADO DE CHIHUAHUA
SEGUIMIENTO A LA MATRIZ DE INDICADORES
del Mes de Enero del 2019

Hoja No. 1 de 4
Fecha de Impresión 30/04/2019
PRBRREP367

104-SECRETARIA DE INNOVACION Y DESARROLLO ECONOMICO

2F01518/E203T2 - PROMOCIÓN PARA LA ATRACCIÓN DE INVERSIÓN 2019 / ECONOMÍA, INNOVACIÓN, DESARROLLO SUSTENTABLE Y EQUILIBRIO REGIONAL - INDUSTRIA - DERECHOS HUMANOS E INCLUSIÓN SOCIAL

Definición del Programa	Beneficiarios				
	Población	Tipo	Mujeres	Hombres	Total
Promoción de las ventajas competitivas del estado, para generar nuevas inversiones así como brindar servicios de asesoría a las empresas de diferentes sectores productivos, con el fin que la población económicamente activa en el estado de Chihuahua encuentre empleos de calidad.	POTENCIAL	Población económicamente activa	24,875	37,312	62,187
	POSTERGADA	Población económicamente activa	20,875	31,312	52,187
	OBJETIVO	Población económicamente activa del estado de Chihuahua	4,000	6,000	10,000
	REFERENCIA	Población económicamente activa del estado de Chihuahua	654,414	981,620	1,636,034
Recursos del Programa					
	Presupuesto Autorizado	Presupuesto Modificado	Gasto	Variación Presup. Modificado vs Gasto	
	1,846,307	1,882,495	85,754	1,796,742	

Alineaciones

Alineación al Plan Nacional de Desarrollo			Periodo	2013-2018
Eje	N5	México con Responsabilidad Global		
Tema	02	Libre comercio e integración regional		
Subtema	00	Libre comercio e integración regional		
Objetivo	001	Reafirmar el compromiso del país con el libre comercio, la movilidad de capitales y la integración productiva.		
Estrategia				
Línea de Acción				

Alineación al Plan Estatal de Desarrollo			Periodo	2017-2021
Eje	E2	Economía, Innovación, Desarrollo Sustentable y Equilibrio Regional		
Tema	-			
Subtema	-			
Objetivo	01	Fortalecer la organización y el desarrollo de las capacidades de los sectores productivos del estado para promover un crecimiento sustentable con mejores ingresos para las y los chihuahuenses.		
Estrategia	04	Fomentar el establecimiento y desarrollo de empresas que generen mejores empleos de mayor remuneración.		
Línea de Acción				

FUENTES DE FINANCIAMIENTO

Clave	Fuente	Origen	Porcentaje	Autorizado	Modificado	Gasto	Variación
1110119	RECURSOS DEL ESTADO 2019	ESTATAL	0.00	0	0	0	0

OTRAS FUENTES DE FINANCIAMIENTO

Clave	Fuente	Programa	Origen	Porcentaje	Autorizado	Modificado	Gasto	Variación
1521619	FONDO GENERAL DE PARTICIPACIONES 2019	PROMOCIÓN PARA LA ATRACCIÓN DE INVERSIÓN 2019	FEDERAL	100.00	1,846,307	1,882,495	85,754	1,796,742

GOBIERNO DEL ESTADO DE CHIHUAHUA
SEGUIMIENTO A LA MATRIZ DE INDICADORES
del Mes de Enero del 2019

Hoja No. 3 de 4
Fecha de Impresión 30/04/2019
PRBREP367

104-SECRETARIA DE INNOVACION Y DESARROLLO ECONOMICO

2F01519/E203T2 - PROMOCIÓN PARA LA ATRACCIÓN DE INVERSIÓN 2019 / ECONOMÍA, INNOVACIÓN, DESARROLLO SUSTENTABLE Y EQUILIBRIO REGIONAL - INDUSTRIA - DERECHOS HUMANOS E INCLUSIÓN SOCIAL

Referencia	Resumen Narrativo	Datos del Indicador					Avance de la Meta del Indicador				Medios de Verificación	Supuestos		
		Nombre del Indicador / Descripción del Indicador	Método de Cálculo	Tipo / Dimensión / Frecuencia	Fórmula / Variables de la Fórmula	Unidad de Medida	Meta Reprogramada	Valor Logrado del Mes	Justificaciones Mensuales	Valor Logrado Acumulado			%	
Componente C02	Servicios de asesoría a las empresas de diferentes sectores productivos otorgadas	-Variación porcentual de empresas asesoradas de los diferentes sectores productivos -Mide la variación porcentual de empresas asesoradas de los diferentes sectores productivos en el año actual con respecto al año anterior	VARIACION_PORCENTUAL	ESTRATEGICO	$((EAT/EAT1)-1)*100$ EAT = Empresas asesoradas de los diferentes sectores productivos en el año actual EAT1 = Empresas asesoradas de los diferentes sectores productivos en el año anterior	Empresas	260	4.00	0		0	0.00	http://www.chihuahua.com.mx/pbr.aspx	Las empresas de diferentes sectores productivos están interesadas en recibir asesoría
Actividad C0101	Participación en ferias, foros, misiones comerciales y encuentros de negocios nacionales e internacionales en conjunto con el sector privado para captación de nuevos proyectos de inversión	-Variación porcentual de asistencia a ferias del sector económico -Mide la variación porcentual de asistencia a ferias del sector económico en el año actual con respecto al año anterior	VARIACION_PORCENTUAL	GESTION	$((AFT/AFT1)-1)*100$ AFT = Asistencia a ferias del sector económico año en el año actual AFT1 = Asistencia a ferias del sector económico año en el año anterior	Asistencia a ferias	12	0.00	0		0	0.00	http://www.chihuahua.com.mx/pbr.aspx	Las empresas de diferentes sectores productivos están interesadas en participar en ferias, foros, misiones comerciales y encuentros de negocios
Actividad C0102	Promoción de las capacidades productivas locales y regionales para incrementar el grado de la proveeduría en el Estado.	-Variación porcentual de empresa captadas para invertir en el Estado -Mide la variación porcentual de empresas captadas para invertir en el Estado en el año actual con respecto al año anterior	VARIACION_PORCENTUAL	GESTION	$((ECIT/ECIT1)-1)*100$ ECIT = Empresas captadas para invertir en el Estado en el año actual ECIT1 = Empresas captadas para invertir en el Estado en el año anterior	Empresas captadas para invertir	120	50.00	0		0	0.00	http://www.chihuahua.com.mx/pbr.aspx	Las empresas de diferentes sectores productivos proporcionan información para participar en ferias, foros, misiones comerciales y encuentros de negocios
Actividad C0201	Atención a empresas interesadas en invertir en el Estado con asesoría de información económica, geográfica, de infraestructura y social del Estado	-Variación porcentual de empresas inversionistas en proceso de negociación -Mide la variación porcentual de empresas inversionistas en proceso de negociación en el año actual con respecto al año anterior	VARIACION_PORCENTUAL	GESTION	$((EPNT/EPNT1)-1)*100$ EPNT = Empresas inversionistas en proceso de negociación en el año actual EPNT1 = Empresas inversionistas en proceso de negociación en el año anterior	Empresas inversionistas en proceso de negociación	90	0.00	0		0	0.00	http://www.chihuahua.com.mx/pbr.aspx	Las empresas de diferentes sectores productivos están interesadas en instalar sus empresas en el Estado
		-Variación porcentual de empresas inversionistas con interés de invertir -Mide la variación porcentual de empresas inversionistas con interés de invertir en el año actual con respecto al año anterior	VARIACION_PORCENTUAL	GESTION	$((EIIT/EIIT1)-1)*100$ EIIT = Empresas inversionistas con interés de invertir en el año actual EIIT1 = Empresas inversionistas con interés de invertir en el año anterior	Empresas	260	4.00	0		0	0.00	http://www.chihuahua.com.mx/pbr.aspx	
Actividad C0202	Localización de reservas y/o naves industriales disponibles, soporte técnico y logístico (traslado a municipios),	-Variación porcentual de empresas atendidas para la instalación en todo el Estado -Mide la variación porcentual de empresas atendidas para su instalación en el Estado en el año actual con respecto al año anterior	VARIACION_PORCENTUAL	GESTION	$((EAIT/EAIT1)-1)*100$ EAIT = Empresas atendidas para su instalación en el Estado en el año actual EAIT1 = Empresas atendidas para su instalación en el Estado en el año anterior	Empresas atendidas para su instalación	80	0.00	0		0	0.00	http://www.chihuahua.com.mx/pbr.aspx	Las empresas de diferentes sectores productivos están interesadas en recibir información referente de la oferta de instalación para sus empresas en el Estado

M...

GOBIERNO DEL ESTADO DE CHIHUAHUA
SEGUIMIENTO A LA MATRIZ DE INDICADORES
del Mes de Enero del 2019

Hoja No. 4 de 4
Fecha de Impresión 30/04/2019
PRBRREP367

104-SECRETARIA DE INNOVACION Y DESARROLLO ECONOMICO

2F01519/E203T2 - PROMOCIÓN PARA LA ATRACCIÓN DE INVERSIÓN 2019 / ECONOMÍA, INNOVACIÓN, DESARROLLO SUSTENTABLE Y EQUILIBRIO REGIONAL - INDUSTRIA - DERECHOS HUMANOS E INCLUSIÓN SOCIAL

Justificación de Diferencia de Avance con Respecto a las Metas Programadas

La Secretaria de Innovación y Desarrollo Económico llevó a cabo una reingeniería; por lo que el cumplimiento de metas de este programa presupuestario se refleja e integra a los otros programas presupuestales de la SICE, según sea el sector que se atiende.

ms

[Handwritten mark]

Titular de Dependencia
Alejandra de la Vega Arizpe
Ing. Alejandra de la Vega Arizpe
Secretaria de Innovación y Desarrollo Económico

GOBIERNO DEL ESTADO DE CHIHUAHUA
 SEGUIMIENTO A LA MATRIZ DE INDICADORES
 del Mes de Enero del 2019

Hoja No. 1 de 4
 Fecha de Impresión 30/04/2019
 PRBRREP367

104-SECRETARÍA DE INNOVACIÓN Y DESARROLLO ECONOMICO

2F02019/E208T2 - PROMOCIÓN PARA LA EFICIENCIA E INNOVACIÓN EN LA GENERACIÓN Y ABASTO DE FUENTES DE ENERGÍA 2019 / ECONOMÍA, INNOVACIÓN, DESARROLLO SUSTENTABLE Y EQUILIBRIO REGIONAL - ENERGÍA - DERECHOS HUMANOS E INCLUSIÓN SOCIAL

Definición del Programa	Beneficiarios				
	Población	Tipo	Mujeres	Hombres	Total
Promover el gran potencial energético con que cuenta el estado y brindar asesorías integrales a las empresas del sector energético, industrial y de servicios, clasificadas en el Directorio Estadístico Nacional de Unidades Económicas (DENUE) como tamaño grande, para impulsar la inversión pública y privada en la construcción y ampliación de infraestructura para la generación y transmisión de energía limpia y renovable.	REFERENCIA	Empresas del sector energético industrial clasificadas en el Directorio Estadístico de Unidades Económicas (DENUE) como Tamaño Grande			987
	POTENCIAL	Empresas del sector energético industrial clasificadas en el Directorio Estadístico de Unidades Económicas (DENUE) como Tamaño Grande			921
	POSTERGADA	Empresas del sector energético industrial clasificadas en el Directorio Estadístico de Unidades Económicas (DENUE) como Tamaño Grande			230
	OBJETIVO	Empresas del sector energético, industrial y de servicios, clasificadas en el Directorio Estadístico Nacional de Unidades Económicas (DENUE) como tamaño grande			691
Recursos del Programa					
	Presupuesto Autorizado	Presupuesto Modificado	Gasto	Variación Presup. Modificado vs Gasto	
	4,992,899	4,996,305	119,668	4,876,637	

Alineaciones

Alineación al Plan Nacional de Desarrollo

Periodo 2013-2018

Eje	N4	México Próspero
Tema	06	Energía
Subtema	00	Energía
Objetivo	001	Abastecer de energía al país con precios competitivos, calidad y eficiencia a lo largo de la cadena productiva.
Estrategia		
Línea de Acción		

Alineación al Plan Estatal de Desarrollo

Periodo 2017-2021

Eje	E2	Economía, Innovación, Desarrollo Sustentable y Equilibrio Regional
Tema	-	
Subtema	-	
Objetivo	04	Promover la eficiencia e innovación en la generación y abasto de fuentes de energía para el desarrollo de las actividades productivas y sociales de los habitantes del estado.
Estrategia	01	Impulsar sustancialmente la generación y uso de energía renovable en el conjunto de las diversas fuentes de energía susceptibles de ser aprovechadas.
Línea de Acción		

FUENTES DE FINANCIAMIENTO

Clave	Fuente	Origen	Porcentaje	Autorizado	Modificado	Gasto	Variación
1110119	RECURSOS DEL ESTADO 2019	ESTATAL	67.10	3,350,000	3,350,000	1,900	3,348,100

OTRAS FUENTES DE FINANCIAMIENTO

Clave	Fuente	Programa	Origen	Porcentaje	Autorizado	Modificado	Gasto	Variación
1521619	FONDO GENERAL DE PARTICIPACIONES 2019	PROMOCIÓN PARA LA EFICIENCIA E INNOVACIÓN EN LA GENERACIÓN Y ABASTO DE FUENTES DE ENERGÍA 2019	FEDERAL	32.90	1,642,899	1,646,305	117,768	1,528,537

macl

P

GOBIERNO DEL ESTADO DE CHIHUAHUA
SEGUIMIENTO A LA MATRIZ DE INDICADORES
del Mes de Enero del 2019

Hoja No. 2 de 4
Fecha de Impresión 30/04/2019
FRBRREP367

104-SECRETARÍA DE INNOVACIÓN Y DESARROLLO ECONOMICO

2F02019E208T2 - PROMOCIÓN PARA LA EFICIENCIA E INNOVACIÓN EN LA GENERACIÓN Y ABASTO DE FUENTES DE ENERGÍA 2019 / ECONOMÍA, INNOVACIÓN, DESARROLLO SUSTENTABLE Y EQUILIBRIO REGIONAL - ENERGÍA - DERECHOS HUMANOS E INCLUSIÓN SOCIAL

Referencia	Resumen Narrativo	Datos del Indicador					Meta Reprogramada	Avance de la Meta del Indicador				Medios de Verificación	Supuestos	
		Nombre del Indicador / Descripción del Indicador	Método de Cálculo	Tipo / Dimensión / Frecuencia	Fórmula / Variables de la Fórmula	Unidad de Medida		Valor Logrado del Mes	Justificaciones Mensuales	Valor Logrado Acumulado	%			
FIN	Contribuir a promover la eficiencia e innovación en la generación y abasto de fuentes de energía para el desarrollo de las actividades productivas y sociales de los habitantes del estado a través de incrementar el desarrollo de las empresas del sector	-Variación porcentual de megawatts de capacidad de potencia eléctrica instalada con la intervención, apoyo y fungiendo como un facilitador la Dirección de Energía -Mide la variación porcentual de megawatts de capacidad de potencia eléctrica instalada, con la intervención, apoyo y participando como facilitador la Dirección de Energía en el año actual con respecto al año anterior	VARIACION_PORCENTUAL	ESTRATEGICO	$((MPEIT/MPEIT1)-1) * 100$	Megawatts de potencia eléctrica instalada	37.93							
			EFICACIA	ANUAL	MPEIT = Megawatts de Potencia Eléctrica instalada en el año actual	Megawatts de potencia eléctrica instalada	400	0	Se esta en proceso de etapa de construcción de plantas de generación de energía fotovoltaica.	0	-100.00	http://www.chihuahua.com.mx/pbr.aspx	Se garantiza el apoyo al desarrollo de proyectos de generación de energía eléctrica limpia a través de sistemas de energías renovables o convencionales, apegado a las disposiciones administrativas que estén vigentes y aplicables al Sector Energético	
					MPEIT1 = Megawatts de Potencia Eléctrica instalada en el año anterior.	Megawatts de potencia eléctrica instalada	290	290		290				
PROPOSITO	Las empresas del sector energético, industrial y de servicios, clasificadas en el Directorio Estadístico de Unidades Económicas (DENU) como tamaño grande incrementan su desarrollo.	-Porcentaje del volumen de energía eléctrica generada -Mide el porcentaje del volumen de energía eléctrica generada con respecto a la consumida en el año actual	PORCENTUAL	ESTRATEGICO	$(VEEG/VEEC)*100$	Volumen de energía eléctrica generada en miles de gigawatts-hora	88.09							
			EFICACIA	ANUAL	VEEG = Volumen de energía eléctrica generada	Volumen de energía eléctrica generada en miles de gigawatts-hora	10	10	Se monitorean los resultados y el desarrollo de proyectos de inversión del sector eléctrico a nivel nacional, así como estatal, para la validación, registro del crecimiento y fortalecimiento en obras de infraestructura eléctrica de generación, así como transmisión de energía eléctrica, (Fuente SENER, información publicada anualmente por el INEGI y solo se tiene disponible con un año de rezago en el registro de inventarios). Cabe señalar que la variable del numerador del valor logrado real debe ser 9, lo que representa un acumulado de la meta del 75%, debido que la clasificación de la variable del numerador debe ser constante.	10	83.65	http://www.chihuahua.com.mx/pbr.aspx	Los nuevos generadores garantizan el abasto y cumplen con las especificaciones técnicas y de calidad establecidas.	
					VEEC = Volumen de energía eléctrica consumida	Volumen de energía eléctrica consumida en miles de gigawatts-hora	12	12		12				
Componente C01	Inversión en el sector energético del estado realizada.	-Variación porcentual de inversión en el sector energético en proyectos realizados en el estado. -Mide la variación porcentual de inversión en el sector energético en proyectos realizados en el estado en el año actual con respecto al año anterior.	VARIACION_PORCENTUAL	ESTRATEGICO	$((ISET/ISET1)-1) * 100$	Inversión en millones de dólares americanos	-51.72							
			EFICACIA	ANUAL	ISET = Inversión del sector energético en el año actual.	Inversión en millones de dólares americanos	350	0	Se continúa con actividades de promoción del potencial energético del Estado para fomentar y atraer inversión en proyectos del sector energético.	0	-100.00	http://www.chihuahua.com.mx/pbr.aspx	El estado de Chihuahua cuenta con el un excelente perfil energético para inversión el sector.	
					ISET1 = Inversión del sector energético en el año anterior.	Inversión en millones de dólares americanos	725	725		725				

Handwritten signature/initials

Handwritten mark

GOBIERNO DEL ESTADO DE CHIHUAHUA
SEGUIMIENTO A LA MATRIZ DE INDICADORES
del Mes de Enero del 2019

Hoja No. 3 de 4
Fecha de Impresión 30/04/2019
FRBRREP387

104-SECRETARIA DE INNOVACION Y DESARROLLO ECONOMICO

2F02019/E208T2 - PROMOCIÓN PARA LA EFICIENCIA E INNOVACIÓN EN LA GENERACIÓN Y ABASTO DE FUENTES DE ENERGÍA 2019 / ECONOMÍA, INNOVACIÓN, DESARROLLO SUSTENTABLE Y EQUILIBRIO REGIONAL - ENERGÍA - DERECHOS HUMANOS E INCLUSIÓN SOCIAL

Referencia	Resumen Narrativo	Datos del Indicador					Avance de la Meta del Indicador				Medios de Verificación	Supuestos		
		Nombre del Indicador / Descripción del Indicador	Método de Cálculo	Tipo / Dimensión / Frecuencia	Fórmula / Variables de la Fórmula	Unidad de Medida	Meta Reprogramada	Valor Logrado del Mes	Justificaciones Mensuales	Valor Logrado Acumulado			%	
Componente C02	Servicios de asesoría integral al sector energético brindados.	-Variación porcentual de asesorías al sector energético. -Mide la variación porcentual de asesorías al sector energético en el año actual con respecto al año anterior.	VARIAACION_PORCENTUAL	ESTRATEGICO	$((ASET/ASET1)-1)*100$	Asesorías	12	0.00	1	Se asesoró al Dr. Gerardo Ayala, así mismo se le apoyo gestionando una reunión de trabajo con el Mtro. Rafael Lucero, Director de Política y Planeación Social de la Secretaría de Desarrollo Social (estatal), para tratar asuntos relacionados con la electrificación de comunidades rurales del Municipio de Guerrero, a través el Fondo del Servicio Universal Eléctrico (FSUE).	1	-66.67	http://www.chihuahua.com.mx/pbr.aspx	Las y los inversionistas así como usuarios solicitan asesoría del sector energético.
			ANUAL		$ASET = \text{Asesorías del sector energético en el año actual.}$	Asesorías	12	12		12				
Actividad C0101	Participación en ferias, foros y eventos nacionales e internacionales para la captación de nuevos proyectos de inversión.	-Porcentaje de ferias, foros y eventos. -Mide el porcentaje de ferias, foros y eventos asistidas con respecto a las programadas en el año actual	PORCENTUAL	GESTION	$(FFEA/FFEP)*100$	Ferías, foros y eventos asistidas	15	100.00	1	Se asistió al ENERGY MÉXICO OIL GAS POWER 2019 EXPO & CONGRESS, el cual es un evento clave para la cadena de valor del sector energético mexicano, evento único que reúne todos los sectores de la industria: petróleo, gas, electricidad y renovables desde diferentes enfoques como tecnología, financiamiento, operativos y regulatorio, con un enfoque B2B. Logrando hacer networking con diversos funcionarios públicos y empresarios del sector energético, que facilitan la creación de negocios entre los diferentes jugadores del mercado a nivel nacional y global.	1	33.33	http://www.chihuahua.com.mx/pbr.aspx	Las y los participantes acuden a los eventos.
			ANUAL		$FFEP = \text{Ferías, foros y eventos programadas en el año actual}$	Ferías, foros y eventos programadas	15	12		12				
Actividad C0102	Vinculación de empresas estatales como proveeduría de productos y servicios al sector energético	-Porcentaje de empresas estatales promovidas como proveeduría. -Mide el porcentaje de empresas estatales promovidas como proveeduría con respecto a las programadas en el año actual	PORCENTUAL	GESTION	$(EEPT/EEPT1)*100$	Empresas estatales promovidas	1	100.00	0	Se continúa con actividades de promoción del potencial de oportunidades de negocio entre empresas locales con ofertas de proveeduría de insumos y servicios a la industria del sector energético.	0	0.00	http://www.chihuahua.com.mx/pbr.aspx	Las empresas estatales tienen interés y capacidad para participar como proveedores.
			ANUAL		$EEPT1 = \text{Empresas estatales programadas en el año actual}$	Empresas estatales programadas	1	3		3				
Actividad C0201	Promoción del potencial energético del estado.	-Porcentaje de eventos de promoción del potencial energético. -Mide el porcentaje de eventos de promoción del potencial energético realizados con respecto a los programados en el año actual	PORCENTUAL	GESTION	$(EPPEP/EPPEP)*100$	Eventos de promoción del potencial energético	10	100.00	0	Durante el mes de enero, se llevó a cabo la planeación de los eventos locales de promoción del sector energético.	0	16.67	http://www.chihuahua.com.mx/pbr.aspx	Las y los participantes acuden a los eventos.
			ANUAL		$EPPEP = \text{Eventos de promoción del potencial energético programados en el año actual}$	Eventos de promoción del potencial energético	10	6		6				

Mano

D

GOBIERNO DEL ESTADO DE CHIHUAHUA
SEGUIMIENTO A LA MATRIZ DE INDICADORES
del Mes de Enero del 2019

Hoja No. 4 de 4
Fecha de Impresión 30/04/2019
FEBRREP367

104-SECRETARIA DE INNOVACION Y DESARROLLO ECONOMICO

2F02019/E208T2 - PROMOCIÓN PARA LA EFICIENCIA E INNOVACIÓN EN LA GENERACIÓN Y ABASTO DE FUENTES DE ENERGÍA 2019 / ECONOMÍA, INNOVACIÓN, DESARROLLO SUSTENTABLE Y EQUILIBRIO REGIONAL - ENERGÍA - DERECHOS HUMANOS E INCLUSIÓN SOCIAL

Referencia	Resumen Narrativo	Datos del Indicador					Avance de la Meta del Indicador				Medios de Verificación	Supuestos		
		Nombre del Indicador / Descripción del Indicador	Método de Cálculo	Tipo / Dimensión / Frecuencia	Fórmula / Variables de la Fórmula	Unidad de Medida	Meta Reprogramada	Valor Logrado del Mes	Justificaciones Mensuales	Valor Logrado Acumulado			%	
Actividad C0202	Elaboración del perfil del sector energético del estado	-Promedio del perfil del sector energético del estado. -Mda el promedio del perfil del sector energético del estado realizado con respecto al programado en el año actual.	PROMEDIO	GESTION EFICIENCIA ANUAL	(PSEER/PSEP) PSEER = Perfil del sector energético del estado realizado en el año actual. PSEP = Perfil del sector energético del estado programado en el año actual.	Perfil del sector energético del estado Perfil del sector energético del estado			0 0		0 0	0,00	http://www.chihuahua.com.mx/pbr.aspx	Se cuenta con acceso a la información actualizada requerida para el perfil.

Justificación de Diferencia de Avance con Respecto a las Metas Programadas

macl

Responsable de Programa

Lic. Jorge López Uranga
Director de Energía

Titular de Dependencia

Ing. Alejandra de la Vega Arizpe
Secretaría de Innovación y Desarrollo Económico

**GOBIERNO DEL ESTADO DE CHIHUAHUA
SEGUIMIENTO A LA MATRIZ DE INDICADORES
del Mes de Enero del 2019**

Hoja No. 1 de 4
Fecha de Impresión 30/04/2019
PRBRREP367

104-SECRETARIA DE INNOVACION Y DESARROLLO ECONOMICO

2K02819/E206T2 - CONVENIO CON LA SECRETARIA DE TURISMO-SECTUR 2019 / ECONOMÍA, INNOVACIÓN, DESARROLLO SUSTENTABLE Y EQUILIBRIO REGIONAL - TURISMO - DERECHOS HUMANOS E INCLUSIÓN SOCIAL

Definición del Programa	Beneficiarios		
	Población	Tipo	Total
Fortalecer el desarrollo turístico a través de la ejecución de proyectos, estudios así como obras de infraestructura y servicios, mejoramiento de imagen urbana, equipamiento, rehabilitación de sitios de interés, rutas, circuitos y corredores en materia turística; para las y los habitantes de los municipios con potencial turístico.	REFERENCIA	Habitantes de municipios con potencial turístico	3,287,095
	OBJETIVO	Habitantes de municipios con potencial turístico	2,480,520
	POSTERGADA	Habitantes de municipios con potencial turístico	806,575
	POTENCIAL	Habitantes de municipios con potencial turístico	3,287,095
	Recursos del Programa		
	Presupuesto Autorizado	Presupuesto Modificado	Variación Presup. Modificado vs Gasto
	62,000,000	0	0

Alineaciones

Alineación al Plan Nacional de Desarrollo			Periodo
			2013-2018
Eje	N4	México Próspero	
Tema	11	Sector turístico	
Subtema	00	Sector turístico	
Objetivo	001	Aprovechar el potencial turístico de México para generar una mayor derrama económica en el país.	
Estrategia			
Línea de Acción			

Alineación al Plan Estatal de Desarrollo			Periodo
			2017-2021
Eje	E2	Economía, Innovación, Desarrollo Sustentable y Equilibrio Regional	
Tema	-		
Subtema	-		
Objetivo	08	Fortalecer el desarrollo turístico del estado de Chihuahua para incrementar de forma sustentable la derrama económica de este sector en el estado.	
Estrategia	01	Potencializar el modelo de desarrollo turístico del estado.	
Línea de Acción			

FUENTES DE FINANCIAMIENTO

Clave	Fuente	Origen	Porcentaje	Autorizado	Modificado	Gasto	Variación
1155519	CONTRAPARTE ESTATAL A REASIGNACIONES DE RECURSOS FEDERALES SECRETARIA DE TURISMO 2019	ESTATAL	50.00	31,000,000	0	0	0
OTRAS FUENTES DE FINANCIAMIENTO							
Clave	Fuente	Programa	Origen	Porcentaje	Autorizado	Modificado	Variación
2555519	REASIGNACIONES DE RECURSOS FEDERALES SECRETARIA DE TURISMO 2019	CONVENIO CON LA SECRETARIA DE TURISMO-SECTUR 2019	FEDERAL	50.00	31,000,000	0	0

Handwritten signatures and marks in blue ink, including a large signature and a checkmark.

GOBIERNO DEL ESTADO DE CHIHUAHUA
SEGUIMIENTO A LA MATRIZ DE INDICADORES
del Mes de Enero del 2019

104-SECRETARIA DE INNOVACION Y DESARROLLO ECONOMICO

2K02819/E206T2 - CONVENIO CON LA SECRETARIA DE TURISMO-SECTUR 2019 / ECONOMÍA, INNOVACIÓN, DESARROLLO SUSTENTABLE Y EQUILIBRIO REGIONAL - TURISMO - DERECHOS HUMANOS E INCLUSIÓN SOCIAL

Referencia	Resumen Narrativo	Datos del Indicador					Avance de la Meta del Indicador				Medios de Verificación	Supuestos		
		Nombre del Indicador / Descripción del Indicador	Método de Cálculo	Tipo / Dimensión / Frecuencia	Fórmula / Variables de la Fórmula	Unidad de Medida	Meta Reprogramada	Valor Logrado del Mes	Justificaciones Mensuales	Valor Logrado Acumulado			%	
FIN	Contribuir al desarrollo turístico en el estado a través del incremento de la infraestructura turística, beneficiándose de esta manera las y los habitantes de los municipios con potencial turístico	-Variación porcentual de derrama económica en el sector turístico del Estado de Chihuahua -Mide la variación porcentual de la derrama económica en el año actual con respecto al año anterior.	VARIACION_PORCENTUAL	ESTRATEGICO	$((DEAAT / DEAAT1) - 1) * 100$ DEAAT = Derrama económica en el año actual DEAAT1 = Derrama económica en el año anterior	Derrama económica	9,609,281,888	3.50	881,027,210	La derrama económica es una cifra preliminar, ya que el cierre de DATATUR- SECTUR es posterior al cierre del seguimiento mensual en el módulo del sistema hacendario FbR/SED.	881,027,210	-69.23	www.chihuahua.com.mx/pbr.aspx	Las y los turistas nacionales y extranjeros visitan con disposición y seguridad el estado de Chihuahua
PROPOSITO	Habitantes de municipios con potencial turístico, se benefician con el incremento de la infraestructura turística	-Variación porcentual de afluencia turística en el estado -Mide la variación porcentual de la afluencia turística al estado en el año actual con respecto al año anterior.	VARIACION_PORCENTUAL	ESTRATEGICO	$((ATAAT / ATAAT1) - 1) * 100$ ATAAT = Afluencia turística al estado en el año actual ATAAT1 = Afluencia turística al estado en el año anterior	Afluencia turística	6,339,937	3.50	568,662	La afluencia turística es una cifra preliminar, se estimó por que el cierre del sistema de DATATUR- SECTUR es posterior al cierre del seguimiento mensual en el módulo del sistema hacendario FbR/SED.	568,662	-72.37	www.chihuahua.com.mx/pbr.aspx	Los productos turísticos son aceptados por las y los turistas
Componente C01	Obras de inversión de infraestructura turística concluidas	-Porcentaje de obras de inversión de infraestructura turística concluidas -Mide el porcentaje de obras de inversión de infraestructura turística concluidas con respecto a las programadas en el año actual	PORCENTUAL	ESTRATEGICO	$(OITCT / OITPT1) * 100$ OITCT = Obras de inversión de infraestructura turística concluidas en el año actual OITPT1 = Obras de inversión de infraestructura turística programadas en el año actual	Obras de inversión de infraestructura turística concluidas	17	100.00	0		0	0.00	www.chihuahua.com.mx/pbr.aspx	Las obras de inversión se aprueban por la Secretaría de Turismo del Gobierno Federal
Componente C02	Proyectos de desarrollo turístico concluidos	-Porcentaje de proyectos de desarrollo turísticos -Mide el porcentaje de los proyectos turísticos concluidos con respecto a los programados en el año actual	PORCENTUAL	ESTRATEGICO	$(PTCT / PTPT1) * 100$ PTCT = Proyectos turísticos concluidos en el año actual PTPT1 = Proyectos turísticos programados en el año actual	Proyectos turísticos concluidos	2	100.00	0		0	0.00	www.chihuahua.com.mx/pbr.aspx	Los proyectos se encuentran completos de acuerdo con lo establecido en las Reglas de Operación de la SECTUR

[Handwritten signatures and initials in blue ink]

GOBIERNO DEL ESTADO DE CHIHUAHUA
SEGUIMIENTO A LA MATRIZ DE INDICADORES
del Mes de Enero del 2019

Hoja No. 3 de 4
Fecha de Impresión 30/04/2019
PRBRREP367

104-SECRETARIA DE INNOVACION Y DESARROLLO ECONOMICO

2K02819E205T2 - CONVENIO CON LA SECRETARIA DE TURISMO-SECTUR 2019 / ECONOMÍA, INNOVACIÓN, DESARROLLO SUSTENTABLE Y EQUILIBRIO REGIONAL - TURISMO - DERECHOS HUMANOS E INCLUSIÓN SOCIAL

Referencia	Resumen Narrativo	Datos del Indicador					Avance de la Meta del Indicador				Medios de Verificación	Supuestos	
		Nombre del Indicador / Descripción del Indicador	Método de Cálculo	Tipo / Dimensión / Frecuencia	Fórmula / Variables de la Fórmula	Unidad de Medida	Meta Reprogramada	Valor Logrado del Mes	Justificaciones Manuales	Valor Logrado Acumulado			%
Actividad C0101	Inspección a las obras de infraestructura turística	-Porcentaje de visitas de inspección de obras de infraestructura turística -Mide el porcentaje de visitas de inspección de obras de infraestructura turística realizadas con respecto a las programadas en el año actual	PORCENTUAL	GESTION EFICIENCIA ANUAL	$(VIOIRT / VIOIPT1) * 100$ VIOIRT = Número de visitas de inspección de obras de infraestructura turística realizadas en el año actual VIOIPT1 = Número de visitas de inspección de obras de infraestructura turística programadas en el año actual	Visitas de inspección de obras de infraestructura turística realizadas Visitas de inspección de obras de infraestructura turística programadas	100.00			0.00		www.chihuahua.com.mx/pbr.aspx	Los proyectos se encuentran a nivel ejecutivo con todas las especificaciones para llevar a cabo la obra
							18	0	0	18	0		
Actividad C0102	Gestión de la aprobación de la celebración de convenio de coordinación y reasignación de recursos con la Secretaría de Turismo del Gobierno Federal.	-Variación porcentual del monto de inversión de proyectos y obra de infraestructura turística -Mide la variación porcentual del monto de inversión de proyectos y obra de infraestructura turística en el año actual con respecto al año anterior.	VARIACION_PORCENTUAL	GESTION EFICIENCIA ANUAL	$((MPOITT/MPOITT1)-1)*100$ MPOITT = Monto de inversión de proyectos y obra de infraestructura turística en el año actual MPOITT1 = Monto de inversión de proyectos y obra de infraestructura turística en el año anterior	Monto de inversión de proyectos y obra de infraestructura turística Monto de inversión de proyectos y obra de infraestructura turística	1,175.16			0.00		www.chihuahua.com.mx/pbr.aspx	Se aprueba la celebración del convenio de coordinación y reasignación de recursos con la Secretaría de Turismo del Gobierno Federal.
							789,850,000	0	0	61,941,119	0		
Actividad C0201	Planeación de proyectos de socialización para involucrar a diferentes grupos y/o comunidades en los proyectos ejecutivos	-Porcentaje de proyectos de socialización para involucrar a diferentes grupos y/o comunidades en los proyectos de infraestructura turística -Mide el porcentaje de proyectos concluidos de socialización para involucrar a diferentes grupos y/o comunidades en los proyectos de infraestructura turística con respecto a lo programados en el año actual	PORCENTUAL	GESTION EFICIENCIA ANUAL	$(PSCT / PSPT1) * 100$ PSCT = Proyectos de socialización concluidos en el año actual PSPT1 = PSPT1= Proyectos de socialización programados en el año actual	Proyectos de socialización concluidos Proyectos de socialización programados	100.00			0.00		www.chihuahua.com.mx/pbr.aspx	Los grupos y/o comunidades están de acuerdo con los proyectos de infraestructura turística que se desarrollan en su comunidad
							1	0	0	1	0		
Actividad C0202	Vinculación de asesorías para la generación de nuevos proyectos	-Variación porcentual del número de asesorías de infraestructura turística para generación de nuevos proyectos -Mide la variación porcentual de asesorías de infraestructura turística para generación de nuevos proyectos en el año actual con respecto al año anterior	VARIACION_PORCENTUAL	GESTION EFICIENCIA ANUAL	$((AITGNPT / AITGNPT1)-1)*100$ AITGNPT = Número de asesorías de infraestructura turística para generación de nuevos proyectos en el año actual AITGNPT1 = Número de asesorías de infraestructura turística para generación de nuevos proyectos en el año anterior	Asesorías de infraestructura turística Asesorías de infraestructura turística	0.00			0.00		www.chihuahua.com.mx/pbr.aspx	Los municipios están interesados en recibir asesorías
							12	0	0	12	0		

GOBIERNO DEL ESTADO DE CHIHUAHUA
SEGUIMIENTO A LA MATRIZ DE INDICADORES
del Mes de Enero del 2019

Hoja No. 4 de 4
Fecha de Impresión 30/04/2019
PRBRREP367

104-SECRETARIA DE INNOVACION Y DESARROLLO ECONOMICO


2K02819/E205T2 - CONVENIO CON LA SECRETARIA DE TURISMO-SECTUR 2019 / ECONOMÍA, INNOVACIÓN, DESARROLLO SUSTENTABLE Y EQUILIBRIO REGIONAL - TURISMO - DERECHOS HUMANOS E INCLUSIÓN SOCIAL

Referencia	Resumen Narrativo	Datos del Indicador						Avance de la Meta del Indicador				Medios de Verificación	Supuestos
		Nombre del Indicador / Descripción del Indicador	Método de Cálculo	Tipo / Dimensión / Frecuencia	Fórmula / Variables de la Fórmula	Unidad de Medida	Meta Reprogramada	Valor Logrado del Mes	Justificaciones Mensuales	Valor Logrado Acumulado	%		
Actividad C0203	Organización de visitas de inspección, para analizar factibilidad de nuevos proyectos	-Porcentaje de visitas de inspección para analizar factibilidad de nuevos proyectos -Mide el porcentaje de visitas de inspección realizadas para analizar factibilidad de nuevos proyectos con respecto a las programadas en el año actual	PORCENTUAL	GESTION	(VIAFNPR / VIAFNPT1)*100		100.00			0.00		www.chihuahua.com.mx/pbr.aspx	Los municipios cuentan con potencial turístico
								9	0		0		
								9	0		0		


Justificación de Diferencia de Avance con Respecto a las Metas Programadas

Se está en espera de que se publiquen las reglas de operación de la Federación, para solicitar recursos para los proyectos ejecutivos así como obras de infraestructura turística para el año 2019.

Man


Responsable de Programa
Dra. Nathalie Veronique Desplas Puel
Directora de Turismo


Titular de Dependencia
Ing. Alejandra de la Vega Arizpe
Secretaría de Innovación y Desarrollo Económico



GOBIERNO DEL ESTADO DE CHIHUAHUA
SEGUIMIENTO A LA MATRIZ DE INDICADORES
del Mes de Enero del 2019

Hoja No. 1 de 5
Fecha de Impresión 30/04/2019
PRBRREP367

104-SECRETARIA DE INNOVACION Y DESARROLLO ECONOMICO						
2P00919/E203T2 - PLANEACION, EVALUACION Y CONDUCCION DEL DESARROLLO ECONOMICO 2019 / ECONOMIA, INNOVACION, DESARROLLO SUSTENTABLE Y EQUILIBRIO REGIONAL - INDUSTRIA - DERECHOS HUMANOS E INCLUSION SOCIAL						
Definición del Programa	Beneficiarios					
	Población	Tipo	Mujeres	Hombres	Total	
Articulación eficaz de estrategias, políticas y programas del sector económico para la conservación de empleos de calidad para la población económicamente activa formal en el estado de Chihuahua a través de proyectos productivos, compendios así como la creación de instrumentos de inteligencia de negocio que incidan en el desarrollo económico.	REFERENCIA	Población económica total en el estado de Chihuahua (activa e inactiva)	1,438,865	1,317,797	2,756,662	
	POSTERGADA	Población económicamente activa formal en el estado de Chihuahua	317,683	476,525	794,208	
	OBJETIVO	Población económicamente activa formal en el estado de Chihuahua	351,510	527,264	878,774	
	POTENCIAL	Población económicamente activa formal en el estado de Chihuahua	653,870	1,019,112	1,672,982	
Recursos del Programa						
	Presupuesto Autorizado	Presupuesto Modificado	Gasto	Variación Presup. Modificado vs Gasto		
	55,071,961	54,887,458	1,542,968	53,344,490		

Alineaciones

Alineación al Plan Nacional de Desarrollo			Periodo	2013-2018
Eje	N4	México Próspero		
Tema	08	Fomento económico, política sectorial y regional		
Subtema	00	Fomento económico, política sectorial y regional		
Objetivo	001	Desarrollar los sectores estratégicos del país.		
Estrategia				
Línea de Acción				

Alineación al Plan Estatal de Desarrollo			Periodo	2017-2021
Eje	E2	Economía, Innovación, Desarrollo Sustentable y Equilibrio Regional		
Tema	-			
Subtema	-			
Objetivo	01	Fortalecer la organización y el desarrollo de las capacidades de los sectores productivos del estado para promover un crecimiento sustentable con mejores ingresos para las y los chihuahuenses.		
Estrategia	01	Promover el desarrollo equilibrado y armónico en las regiones del estado mediante el fortalecimiento de las vocaciones productivas con una visión sustentable.		
Línea de Acción				

FUENTES DE FINANCIAMIENTO

Clave	Fuente	Origen	Porcentaje	Autorizado	Modificado	Gasto	Variación
1110119	RECURSOS DEL ESTADO 2019	ESTATAL	58.21	32,055,012	32,055,012	41,746	32,013,266

OTRAS FUENTES DE FINANCIAMIENTO

Clave	Fuente	Programa	Origen	Porcentaje	Autorizado	Modificado	Gasto	Variación
1521619	FONDO GENERAL DE PARTICIPACIONES 2019	PLANEACION, EVALUACION Y CONDUCCION DEL DESARROLLO ECONOMICO 2019	FEDERAL	41.79	23,016,949	22,832,446	1,501,223	21,331,223

Handwritten signature and scribbles in blue ink.

GOBIERNO DEL ESTADO DE CHIHUAHUA
SEGUIMIENTO A LA MATRIZ DE INDICADORES
del Mes de Enero del 2019

Hoja No. 3 de 5
Fecha de Impresión 30/04/2019
PFBRRP367

104-SECRETARIA DE INNOVACION Y DESARROLLO ECONOMICO

2P00919/E203T2 - PLANEACIÓN, EVALUACIÓN Y CONDUCCIÓN DEL DESARROLLO ECONOMICO 2019 / ECONOMÍA, INNOVACIÓN, DESARROLLO SUSTENTABLE Y EQUILIBRIO REGIONAL - INDUSTRIA - DERECHOS HUMANOS E INCLUSIÓN SOCIAL

Referencia	Resumen Narrativo	Datos del Indicador					Avance de la Meta del Indicador				Medios de Verificación	Supuestos		
		Nombre del Indicador / Descripción del Indicador	Método de Cálculo	Tipo / Dimensión / Frecuencia	Fórmula / Variables de la Fórmula	Unidad de Medida	Meta Reprogramada	Valor Logrado del Mes	Justificaciones Manuales	Valor Logrado Acumulado			%	
Componente C01	Proyectos productivos realizados	-Variación porcentual de proyectos productivos realizados -Mide la variación porcentual de proyectos productivos realizados en el año actual con respecto al año anterior	VARIACION_PORCENTUAL	ESTRATEGICO	$((PPRT/PPRT1)-1)*100$		-9.09				-90.91	http://www.chihuahua.com.mx/pbr.aspx	Existe interés de las y los inversionistas para invertir en los proyectos productivos	
			EFICACIA		PPRT = Proyectos productivos realizados en el año actual	Proyectos productivos realizados	10	0	Se está en proceso de valoración de proyectos, así mismo se están llevando a cabo los trámites administrativos para solicitar la suficiencia presupuestal.	0				
			ANUAL		PPRT1 = Proyectos productivos realizados en el año anterior	Proyectos productivos realizados	11	11		11				
Componente C02	Compendios económicos sociales consolidados	-Variación porcentual de compendios económicos sociales consolidados -Mide la variación porcentual de compendios económicos sociales en el año actual con respecto al año anterior	VARIACION_PORCENTUAL	ESTRATEGICO	$((CEST/CEST1)-1)*100$		0.00				-41.67	http://www.chihuahua.com.mx/pbr.aspx	Se cuenta con las fuentes de información socio-económica requerida	
			EFICACIA		CEST = Compendios económicos sociales en el año actual	Compendios económicos	12	3		3				
			ANUAL		CEST1 = Compendios económicos sociales en el año anterior	Compendios económicos	12	12		12				
			FORCENTUAL	GESTION	$(EDMOPGRRT/EDMOPGRPT1)*100$		100.00					0.00	http://www.chihuahua.com.mx/pbr.aspx	
			EFICIENCIA		EDMOPGRRT = Estudio para la identificación de la disponibilidad de mano de obra con perspectiva de género por región realizado en el año actual	Estudio	1	0	La elaboración del estudio para la identificación de la disponibilidad de mano de obra con perspectiva de género por región, está programado en el cuarto trimestre del año 2019.	0				
			ANUAL		EDMOPGRPT1 = Estudio para la identificación de la disponibilidad de mano de obra con perspectiva de género por región programado en el año actual	Estudio	1	1		1				
		-Porcentaje del estudio para la identificación de la disponibilidad de mano de obra con perspectiva de género por región -Mide el porcentaje del estudio para la identificación de la disponibilidad de mano de obra con perspectiva de género por región realizado con respecto al programado en el año actual	FORCENTUAL	GESTION	$(DCLPGRT/DCLPGPT1)*100$		100.00				0.00	http://www.chihuahua.com.mx/pbr.aspx		
			EFICIENCIA		DCLPGRT = Diagnóstico de clima laboral con perspectiva de género en la Secretaría de Innovación y Desarrollo Económico con sus instituciones paraestatales realizado en el año actual	Diagnósticos realizados	1	0	La elaboración del diagnóstico de clima laboral con perspectiva de género en la Secretaría de Innovación y Desarrollo Económico con sus instituciones paraestatales, está programado en el cuarto trimestre del año 2019.	0				
			ANUAL		DCLPGPT1 = Diagnóstico de clima laboral con perspectiva de género en la Secretaría de Innovación y Desarrollo Económico con sus instituciones paraestatales programado en el año actual	Diagnósticos programados	1	1		1				

GOBIERNO DEL ESTADO DE CHIHUAHUA
SEGUIMIENTO A LA MATRIZ DE INDICADORES
del Mes de Enero del 2019

Hoja No. 4 de 5
Fecha de Impresión 30/04/2019
PBRREP367

104-SECRETARÍA DE INNOVACIÓN Y DESARROLLO ECONOMICO

2P00919/E203T2 - PLANEACIÓN, EVALUACIÓN Y CONDUCCIÓN DEL DESARROLLO ECONOMICO 2019 / ECONOMÍA, INNOVACIÓN, DESARROLLO SUSTENTABLE Y EQUILIBRIO REGIONAL - INDUSTRIA - DERECHOS HUMANOS E INCLUSIÓN SOCIAL

Referencia	Resumen Narrativo	Datos del Indicador					Meta Reprogramada	Avance de la Meta del Indicador				Medios de Verificación	Supuestos	
		Nombre del Indicador / Descripción del Indicador	Método de Cálculo	Tipo / Dimensión / Frecuencia	Fórmula / Variables de la Fórmula	Unidad de Medida		Valor Logrado del Mes	Justificaciones Mensuales	Valor Logrado Acumulado	%			
Actividad C0101	Identificación de proyectos productivos en el estado	-Variación porcentual de proyectos productivos identificados por sector estratégico -Mide la variación porcentual de proyectos productivos identificados por sector estratégico en el año actual con respecto al año anterior	VARIACION_PO RCENTUAL	GESTION EFICIENCIA	$((PPTI/PPTI)-1)*100$ PPTI = Proyectos productivos identificados en el año actual	Proyectos productivos identificados	7	75.00	1	1	-25.00	http://www.chihuahua.com.mx/pbr.aspx	Existe interés de los actores del sector socio-económico para sumarse en los proyectos productivos	
				ANUAL	$PPTI = \text{Proyectos productivos identificados en el año anterior}$	Proyectos productivos identificados	4		4	4				
			VARIACION_PO RCENTUAL	GESTION EFICIENCIA	$((PPLMT/PPLMT)-1)*100$ PPLMT = Proyectos productivos identificados liderados por mujeres en el año actual	Proyectos productivos identificados liderados por mujeres	3	-40.00	0	0	0	-100.00	http://www.chihuahua.com.mx/pbr.aspx	Se están llevando a cabo los trámites administrativos para solicitar la suficiencia presupuestal.
			ANUAL	$PPLMT = \text{Proyectos productivos identificados liderados por mujeres en el año anterior}$	Proyectos productivos identificados liderados por mujeres	5		5	5	5				
Actividad C0102	Gestión en la intervención de la solución a los problemas del sector económico que se presentan en el estado	-Variación porcentual de gestiones realizadas -Mide la variación porcentual de gestiones realizadas en el año actual con respecto al año anterior	VARIACION_PO RCENTUAL	GESTION EFICIENCIA	$((GRT/GRT)-1)*100$ GRT = Gestiones realizadas en el año actual	Gestiones realizadas	75	-41.86	9	9	-77.52	http://www.chihuahua.com.mx/pbr.aspx	Existe la voluntad de los actores en la solución de la problemática a resolver	
			ANUAL	$GRT = \text{Gestiones realizadas en el año anterior}$	Gestiones realizadas	129		129	129					
Actividad C0201	Elaboración de estudios socioeconómicos	-Variación porcentual de estudios socioeconómicos realizados -Mide la variación porcentual de estudios socioeconómicos realizados en el año actual con respecto al año anterior	VARIACION_PO RCENTUAL	GESTION EFICIENCIA	$((ESET/ESET)-1)*100$ ESET = Estudios socioeconómicos realizados en el año actual	Estudios socioeconómicos realizados	48	-5.88	4	4	-74.51	http://www.chihuahua.com.mx/pbr.aspx	Las empresas brindan sus datos económicos	
			ANUAL	$ESET = \text{Estudios socioeconómicos realizados en el año anterior}$	Estudios socioeconómicos realizados	51		51	51					
Actividad C0202	Gestión de recursos financieros ante el Gobierno Federal	-Variación porcentual de recursos financieros gestionados ante el Gobierno Federal -Mide la variación porcentual de recursos financieros gestionados ante el Gobierno Federal en el año actual con respecto al año anterior	VARIACION_PO RCENTUAL	GESTION EFICIENCIA	$((RFGT/RFGT)-1)*100$ RFGT = Recursos financieros gestionados en el año actual	Recursos financieros	15,000,000	-47.31	0	0	-100.00	http://www.chihuahua.com.mx/pbr.aspx	La Federación cuenta con disponibilidad presupuestal	
			ANUAL	$RFGT = \text{Recursos financieros gestionados en el año anterior}$	Recursos financieros	28,467,500		28,467,500	28,467,500				Se está en espera de que se publiquen las reglas de operación de la Federación, para solicitar recursos para los proyectos productivos para el año 2019.	
Actividad C0203	Atención a las y los usuarios con información socio-económica	-Variación porcentual de las y los usuarios atendidos -Mide la variación porcentual de las y los usuarios atendidos en el año actual con respecto al año anterior	VARIACION_PO RCENTUAL	GESTION EFICIENCIA	$((LUAT/LUAT)-1)*100$ LUAT = Las y los usuarios atendidos en el año actual	Las y los usuarios atendidos	726	10.00	273	280	1.08	http://www.chihuahua.com.mx/pbr.aspx	Las y los usuarios solicitan información socioeconómica	
			ANUAL	$LUAT = \text{Las y los usuarios atendidos en el año anterior}$	Las y los usuarios atendidos	660		277	277					

M. D. G.

GOBIERNO DEL ESTADO DE CHIHUAHUA
SEGUIMIENTO A LA MATRIZ DE INDICADORES
del Mes de Enero del 2019

Hoja No. 5 de 5
Fecha de Impresión 30/04/2019
PRBRREP367

104-SECRETARÍA DE INNOVACIÓN Y DESARROLLO ECONÓMICO

2P00319/E203T2 - PLANEACIÓN, EVALUACIÓN Y CONDUCCIÓN DEL DESARROLLO ECONÓMICO 2019 / ECONOMÍA, INNOVACIÓN, DESARROLLO SUSTENTABLE Y EQUILIBRIO REGIONAL - INDUSTRIA - DERECHOS HUMANOS E INCLUSIÓN SOCIAL

Justificación de Diferencia de Avance con Respecto a las Metas Programadas

msal
(Handwritten signature and scribble)

(Handwritten signature of Lc. Oswaldo Alonso Lara Morales)

Responsable de Programa

Lc. Oswaldo Alonso Lara Morales
Encargado de la Dirección de Gestión Estratégica y Eficacia Institucional

(Handwritten signature of Ing. Alejandra de la Vega Arizpe)

Titular de Dependencia

Ing. Alejandra de la Vega Arizpe
Secretaría de Innovación y Desarrollo Económico